




ashika[®]

CAMSHAFTS **ALBERI A CAMME**

*FULL RANGE FOR EUROPEAN , ASIAN
and AMERICAN VEHICLES*

*GAMMA COMPLETA PER IL CIRCOLANTE
EUROPEO, ASIATICO E AMERICANO*

2024



ashika.eu

JAPANPARTS S.R.L.

Via della Meccanica, 1/A - 37139 - Verona (IT)

tel. +39 045 8517711 - fax + 39 045 8510714

info@japanparts.it

INDICE - INDEX

MARCA AUTO (CAR BRAND):	Pagina (Page)
ALFA ROMEO	1
AUDI	2
CHEVROLET - DAEWOO	3 - 5
CITROEN	6
DACIA	7
DAIHATSU	8
DIERRE	9
FIAT	10
FORD	11 - 12
GREAT WALL	13
HYUNDAI	14 - 19
ISUZU	20
JEEP	21
KIA	22 - 26
LANCIA	27
LAND ROVER	28
MAHINDRA	29
MAZDA	30
MERCEDES	31
MINI	32
MITSUBISHI	33 - 35
NISSAN	36 - 38
OPEL	39 - 40
PEUGEOT	41 - 42
PIAGGIO	43
RENAULT	44 - 45
SEAT	46
SKODA	47
SSANGYONG	48
SUZUKI	49 - 50
TATA	51
TOYOTA	52 - 55
VOLKSWAGEN	56 - 57
VOLVO	58
IMMAGINI	59 - 64

ALFA ROMEO

APPLICAZIONE (APPLICATION)	ANNO (YEAR)	CODICE (CODE)	O.E. (OR. NUMBER)	LUNGH. (LENGTH)
MITO (1,3 MJTD) (LATO ASPIRAZIONE) - (SUCTION SIDE)	10/07 >	16SZ005	46823508	336,9 mm.
MITO (1,3 MJTD) (LATO SCARICO) - (EXHAUST SIDE)	10/07 >	16SZ004	46823507	355,3 mm.

N.B.: I CODICI O.E. ED IL LORO TESTO SONO RIPOSTATI SOLO A TITOLO INDICATIVO
THE O.E. CODES AND THEIR TEXT ARE REPORTED ONLY FOR INDICATIVE PURPOSE

AUDI

APPLICAZIONE (APPLICATION)	ANNO (YEAR)	CODICE (CODE)	O.E. (OR. NUMBER)	LUNGH. (LENGTH)
A3 (8L1) (1,9 TDI)	08/00 > 05/03	16VW000	038109101R	425 mm.
A3 (8P1) (1,9 TDI)	05/03 > 05/10	16VW000	038109101R	425 mm.
A3 (8P1) (1,9 TDI - 2,0 TDI)	05/03 > 05/10	16VW001	038109101AH	430 mm.
A3 SPORTBACK (8PA) (1,9 TDI)	09/04 > 05/10	16VW000	038109101R	425 mm.
A3 SPORTBACK (8PA) (1,9 TDI - 2,0 TDI)	09/04 > 05/10	16VW001	038109101AH	430 mm.
A4 (B5) (1,9 TDI)	03/00 > 09/01	16VW000	038109101R	425 mm.
A4 (B6) (1,9 TDI)	05/01 > 12/04	16VW000	038109101R	425 mm.
A4 (B7) (2,0 TDI)	11/04 > 06/08	16VW001	038109101AH	430 mm.
A6 (C5) (1,9 TDI)	08/01 > 01/05	16VW000	038109101R	425 mm.

N.B.: I CODICI O.E. ED IL LORO TESTO SONO RIPORTATI SOLO A TITOLO INDICATIVO
THE O.E. CODES AND THEIR TEXT ARE REPORTED ONLY FOR INDICATIVE PURPOSE

CHEVROLET - DAEWOO

APPLICAZIONE (APPLICATION)	ANNO (YEAR)	CODICE (CODE)	O.E. (OR. NUMBER)	LUNGH. (LENGTH)
AVEO (T200) (1,2)	01/04 > 05/08	16DW005	96666394	415 mm.
AVEO (T200) - (1,2) (PORTA BILANCIERI) - (BARREL HOLDER)	01/04 > 05/08	16DW015	96325216	335 mm.
AVEO (T200) - (1,2) (PORTA BILANCIERI) - (BARREL HOLDER)	01/04 > 05/08	16DW016	96325218	335 mm.
CAPTIVA (2,0 D - 2,0 D 4WD)	10/06 > 12/09	16DW012	96440157 96843094	460 mm.
CAPTIVA (2,4 4WD) (LATO ASPIRAZIONE) - (SUCTION SIDE)	06/06 > 02/11	16DW010	90499895	
CAPTIVA (2,4 4WD) - (LATO SCARICO) - (EXHAUST SIDE)	06/06 > 02/11	16OP001	90499896	
CRUZE (J300) (2,0 CDI)	05/09 >	16DW012	96440157 96843094	460 mm.
EPICA (KL1) (2,0 D)	01/07 > 12/11	16DW012	96440157 96843094	460 mm.
ESPERO (KLEJ) (1,8 - 2,0)	02/95 > 06/99	16DW002	90448714	449 mm.
KALOS (KLAS) (1,2)	04/03 >	16DW005	96666394	415 mm.
KALOS (KLAS) - (1,2) PORTA BILANCIERI) - (BARREL HOLDER)	04/03 >	16DW015	96325216	335 mm.
KALOS (KLAS) - (1,2) PORTA BILANCIERI) - (BARREL HOLDER)	04/03 >	16DW016	96325218	335 mm.
KALOS (T200) (1,2)	01/04 > 05/08	16DW005	96666394	415 mm.
LACETTI (J200) (1,4 - 1,6)	03/05 >	16DW003	96182606	422 mm.
LACETTI (J200) (2,0 D)	01/07 >	16DW012	96440157 96843094	460 mm.
LANOS (KLAT) (1,3)	05/97 >	16DW009	96838023 CM05-2155	

N.B.: I CODICI O.E. ED IL LORO TESTO SONO RIPORTATI SOLO A TITOLO INDICATIVO
THE O.E. CODES AND THEIR TEXT ARE REPORTED ONLY FOR INDICATIVE PURPOSE

CHEVROLET - DAEWOO

APPLICAZIONE (APPLICATION)	ANNO (YEAR)	CODICE (CODE)	O.E. (OR. NUMBER)	LUNGH. (LENGTH)
LANOS (KLAT) (1,5)	05/97 >	16DW004	96838024	
LANOS (KLAT) (1,6)	05/97 >	16DW003	96182606	422 mm.
MATIZ (0,8)	09/98 >	16DW013	96376360	350 mm.
MATIZ (0,8)	09/98 >	16DW001	96316214 96951787	355 mm.
MATIZ (0,8)	05 > 13	16DW007	96419960 96571022	350 mm.
MATIZ (0,8) (PORTA BILANCIERI) - (BARREL HOLDER)	05 > 13	16DW014	96571019	260 mm.
MATIZ (1,0)	01/03 >	16DW005	96666394	415 mm.
MATIZ (1,0) (PORTA BILANCIERI) - (BARREL HOLDER)	01/03 >	16DW015	96325216	335 mm.
MATIZ (1,0) (PORTA BILANCIERI) - (BARREL HOLDER)	01/03 >	16DW016	96325218	335 mm.
NEXIA (1,5)	02/95 > 08/97	16DW000	96838023	433 mm.
NUBIRA (J100) (1,6)	05/97 > 99	16DW003	96182606	422 mm.
NUBIRA (J100) - (2,0) (LATO ASPIRAZIONE) - (SUCTION SIDE)	05/97 >	16DW010	90499895	
NUBIRA (J100) - (2,0) (LATO SCARICO) - (EXHAUST SIDE)	05/97 >	16OP001	90499896	
NUBIRA (J200) - (1,8) (LATO ASPIRAZIONE) - (SUCTION SIDE)	07/03 >	16DW010	90499895	
NUBIRA (J200) - (1,8) (LATO SCARICO) - (EXHAUST SIDE)	07/03 >	16OP001	90499896	
NUBIRA (1,6)	03/05 > 12/11	16DW003	96182606	422 mm.

N.B.: I CODICI O.E. ED IL LORO TESTO SONO RIPIRTATI SOLO A TITOLO INDICATIVO
THE O.E. CODES AND THEIR TEXT ARE REPORTED ONLY FOR INDICATIVE PURPOSE

CHEVROLET - DAEWOO

APPLICAZIONE (APPLICATION)	ANNO (YEAR)	CODICE (CODE)	O.E. (OR. NUMBER)	LUNGH. (LENGTH)
TACUMA (2,0) (LATO ASPIRAZIONE) - (SUCTION SIDE)	09/00 >	16DW010	90499895	
TACUMA (2,0) (LATO SCARICO) - (EXHAUST SIDE)	09/00 >	160P001	90499896	

N.B.: I CODICI O.E. ED IL LORO TESTO SONO RIPORTATI SOLO A TITOLO INDICATIVO
THE O.E. CODES AND THEIR TEXT ARE REPORTED ONLY FOR INDICATIVE PURPOSE

CITROEN

APPLICAZIONE (APPLICATION)	ANNO (YEAR)	CODICE (CODE)	O.E. (OR. NUMBER)	LUNGH. (LENGTH)
C4 I (2,0 HDI - 136 cv.) (LATO ASPIRAZIONE) - (SUCTION SIDE)	11/04 > 07/11	16FI001	0801AC	428,7 mm.
C4 I (2,0 HDI - 136 cv.) (LATO SCARICO) - (EXHAUST SIDE)	11/04 > 07/11	16FI000	0801AE	449 mm.
C4 PICASSO I (2,0 HDI - 136 cv.) (LATO ASPIRAZIONE) - (SUCTION SIDE)	10/06 > 08/13	16FI001	0801AC	428,7 mm.
C4 PICASSO I (2,0 HDI - 136 cv.) (LATO SCARICO) - (EXHAUST SIDE)	10/06 > 08/13	16FI000	0801AE	449 mm.
C5 II - III (2,0 HDI - 136 cv.) (LATO ASPIRAZIONE) - (SUCTION SIDE)	09/04 >	16FI001	0801AC	428,7 mm.
C5 II - III (2,0 HDI - 136 cv.) (LATO SCARICO) - (EXHAUST SIDE)	09/04 >	16FI000	0801AE	449 mm.
C8 (2,0 HDI - 136 cv.) (LATO ASPIRAZIONE) - (SUCTION SIDE)	03/06 >	16FI001	0801AC	428,7 mm.
C8 (2,0 HDI - 136 cv.) (LATO SCARICO) - (EXHAUST SIDE)	03/06 >	16FI000	0801AE	449 mm.
DS4 (2,0 HDI - 136 cv.) (LATO ASPIRAZIONE) - (SUCTION SIDE)	09/11 > 07/15	16FI001	0801AC	428,7 mm.
DS4 (2,0 HDI - 136 cv.) (LATO SCARICO) - (EXHAUST SIDE)	09/11 > 07/15	16FI000	0801AE	449 mm.
JUMPY II (2,0 HDI - 136 cv.) (LATO ASPIRAZIONE) - (SUCTION SIDE)	01/07 > 03/16	16FI001	0801AC	428,7 mm.
JUMPY II (2,0 HDI - 136 cv.) (LATO SCARICO) - (EXHAUST SIDE)	01/07 > 03/16	16FI000	0801AE	449 mm.

N.B.: I CODICI O.E. ED IL LORO TESTO SONO RIPIRTATI SOLO A TITOLO INDICATIVO
THE O.E. CODES AND THEIR TEXT ARE REPORTED ONLY FOR INDICATIVE PURPOSE

DACIA

APPLICAZIONE (APPLICATION)	ANNO (YEAR)	CODICE (CODE)	O.E. (OR. NUMBER)	LUNGH. (LENGTH)
DOKKER (1,5 dCl)	11/12 >	16RE002	8200089894	452 mm.
LOGDY (1,5 dCl)	03/12 >	16RE002	8200089894	452 mm.
LOGAN (1,5 dCl)	09/05 > 11/12	16RE002	8200089894	452 mm.
SANDERO I (1,5 dCl)	11/08 > 12	16RE002	8200089894	452 mm.
SANDERO II (1,5 dCl)	10/12 >	16RE002	8200089894	452 mm.

N.B.: I CODICI O.E. ED IL LORO TESTO SONO RIPIRTATI SOLO A TITOLO INDICATIVO
THE O.E. CODES AND THEIR TEXT ARE REPORTED ONLY FOR INDICATIVE PURPOSE

DAIHATSU

APPLICAZIONE (APPLICATION)	ANNO (YEAR)	CODICE (CODE)	O.E. (OR. NUMBER)	LUNGH. (LENGTH)
FEROZA (1,6)	10/88 > 12/99	16DH000	1350187106	400 mm.
TERIOS (J1) (1,3)	10/97 > 10/00	16PI000	1350187103	430 mm.
TERIOS (J1) (1,3)	10/97 > 10/00	16PI002	1350187107	430 mm.

N.B.: I CODICI O.E. ED IL LORO TESTO SONO RIPORTATI SOLO A TITOLO INDICATIVO
THE O.E. CODES AND THEIR TEXT ARE REPORTED ONLY FOR INDICATIVE PURPOSE

DIERRE

APPLICAZIONE (APPLICATION)	ANNO (YEAR)	CODICE (CODE)	O.E. (OR. NUMBER)	LUNGH. (LENGTH)
DR 0 (1,0)	15 >	16DR006		
DR 0 (1,0)	15 >	16DR007		
DR 1 (1,3) (LATO ASPIRAZIONE) - (SUCTION SIDE)	10 > 14	16DR000	701060085	
DR 1 (1,3) (LATO SCARICO) - (EXHAUST SIDE)	10 > 14	16DR001	701060086	
DR 2 (1,3) (LATO ASPIRAZIONE) - (SUCTION SIDE)	10 > 14	16DR000	701060085	
DR 2 (1,3) (LATO SCARICO) - (EXHAUST SIDE)	10 > 14	16DR001	701060086	
DR 4 (1,6)	17 >	16DR002		
DR 4 (1,6)	17 >	16DR003		
DR 5 (1,6 CNG) (LATO ASPIRAZIONE) - (SUCTION SIDE)	01/07 >	16DR004	701060013	435 mm.
DR 5 (1,6 CNG) (LATO SCARICO) - (EXHAUST SIDE)	01/07 >	16DR005	701060014	430 mm.
DR 6 (1,5 T.T.) (LATO ASPIRAZIONE) - (SUCTION SIDE)	04/17 >	16DR004	701060013	435 mm.
DR 6 (1,5 T.T.) (LATO SCARICO) - (EXHAUST SIDE)	04/17 >	16DR005	701060014	430 mm.

N.B.: I CODICI O.E. ED IL LORO TESTO SONO RIPIRTATI SOLO A TITOLO INDICATIVO
THE O.E. CODES AND THEIR TEXT ARE REPORTED ONLY FOR INDICATIVE PURPOSE

FIAT

APPLICAZIONE (APPLICATION)	ANNO (YEAR)	CODICE (CODE)	O.E. (OR. NUMBER)	LUNGH. (LENGTH)
500 (312) - (1,3 MJTD) (LATO ASPIRAZIONE) - (SUCTION SIDE)	10/07 >	16SZ005	46823508	336,9 mm.
500 (312) - (1,3 MJTD) (LATO SCARICO) - (EXHAUST SIDE)	10/07 >	16SZ004	46823507	355,3 mm.
DOBLO' (223) - (1,3 MJTD) (LATO ASPIRAZIONE) - (SUCTION SIDE)	05/04 > 12/06	16SZ005	46823508	336,9 mm.
DOBLO' (223) - (1,3 MJTD) (LATO SCARICO) - (EXHAUST SIDE)	05/04 > 12/06	16SZ004	46823507	355,3 mm.
GRANDE PUNTO (199) - (1,3 MJTD) (LATO ASPIRAZIONE) - (SUCTION SIDE)	10/05 > 06/13	16SZ005	46823508	336,9 mm.
GRANDE PUNTO (199) - (1,3 MJTD) (LATO SCARICO) - (EXHAUST SIDE)	10/05 > 06/13	16SZ004	46823507	355,3 mm.
IDEA (1,3 MJTD) (LATO ASPIRAZIONE) - (SUCTION SIDE)	01/04 >	16SZ005	46823508	336,9 mm.
IDEA (1,3 MJTD) (LATO SCARICO) - (EXHAUST SIDE)	01/04 >	16SZ004	46823507	355,3 mm.
PANDA (169) - (1,3 MJTD) (LATO ASPIRAZIONE) - (SUCTION SIDE)	09/03 >	16SZ005	46823508	336,9 mm.
PANDA (169) - (1,3 MJTD) (LATO SCARICO) - (EXHAUST SIDE)	09/03 >	16SZ004	46823507	355,3 mm.
PUNTO (188) - (1,3 MJTD) (LATO ASPIRAZIONE) - (SUCTION SIDE)	06/03 > 03/12	16SZ005	46823508	336,9 mm.
PUNTO (188) - (1,3 MJTD) (LATO SCARICO) - (EXHAUST SIDE)	06/03 > 03/12	16SZ004	46823507	355,3 mm.
SCUDO (270 - 272) - (2,0 MJTD - 120 cv.) (LATO ASPIRAZIONE) - (SUCTION SIDE)	01/07 > 03/16	16FI001	9644216280	428,7 mm.
SCUDO (270 - 272) - (2,0 MJTD - 120 cv.) (LATO SCARICO) - (EXHAUST SIDE)	01/07 > 03/16	16FI000	9645976580	449 mm.
ULYSSE (179) - (2,0 MJTD - 136 cv.) (LATO ASPIRAZIONE) - (SUCTION SIDE)	05/06 > 06/11	16FI001	9644216280	428,7 mm.
ULYSSE (179) - (2,0 MJTD - 136 cv.) (LATO SCARICO) - (EXHAUST SIDE)	05/06 > 06/11	16FI000	9645976580	449 mm.

N.B.: I CODICI O.E. ED IL LORO TESTO SONO RIPIPORTATI SOLO A TITOLO INDICATIVO
THE O.E. CODES AND THEIR TEXT ARE REPORTED ONLY FOR INDICATIVE PURPOSE

FORD

APPLICAZIONE (APPLICATION)	ANNO (YEAR)	CODICE (CODE)	O.E. (OR. NUMBER)	LUNGH. (LENGTH)
C/MAX I (2,0 TDCI - 136 cv.) (LATO ASPIRAZIONE) - (SUCTION SIDE)	02/07 > 09/10	16FI001	1707012 1231969	428,7 mm.
C/MAX I (2,0 TDCI - 136 cv.) (LATO SCARICO) - (EXHAUST SIDE)	02/07 > 09/10	16FI000	1231970 1495923	449 mm.
FOCUS II (2,0 TDCI - 136 cv.) (LATO ASPIRAZIONE) - (SUCTION SIDE)	07/04 > 09/12	16FI001	1707012 1231969	428,7 mm.
FOCUS II (2,0 TDCI - 136 cv.) (LATO SCARICO) - (EXHAUST SIDE)	07/04 > 09/12	16FI000	1231970 1495923	449 mm.
GALAXY I (1,9 TDI)	05/05 > 05/06	16VW000		425 mm.
GALAXY II (2,0 TDCI - 140 cv.) (LATO ASPIRAZIONE) - (SUCTION SIDE)	05/06 > 06/15	16FI001	1707012 1231969	428,7 mm.
GALAXY II (2,0 TDCI - 140 cv.) (LATO SCARICO) - (EXHAUST SIDE)	05/06 > 06/15	16FI000	1231970 1495923	449 mm.
KUGA I (2,0 TDCI - 136 cv.) (LATO ASPIRAZIONE) - (SUCTION SIDE)	03/08 > 11/12	16FI001	1707012 1231969	428,7 mm.
KUGA I (2,0 TDCI - 136 cv.) (LATO SCARICO) - (EXHAUST SIDE)	03/08 > 11/12	16FI000	1231970 1495923	449 mm.
MONDEO IV (2,0 TDCI - 140 cv.) (LATO ASPIRAZIONE) - (SUCTION SIDE)	03/07 > 01/15	16FI001	1707012 1231969	428,7 mm.
MONDEO IV (2,0 TDCI - 140 cv.) (LATO SCARICO) - (EXHAUST SIDE)	03/07 > 01/15	16FI000	1231970 1495923	449 mm.
RANGER (2,5 TD)	10/99 > 06/06	16FO003	4376348	
S/MAX I (2,0 TDCI - 140 cv.) (LATO ASPIRAZIONE) - (SUCTION SIDE)	05/06 > 12/14	16FI001	1707012 1231969	428,7 mm.
S/MAX I (2,0 TDCI - 140 cv.) (LATO SCARICO) - (EXHAUST SIDE)	05/06 > 12/14	16FI000	1231970 1495923	449 mm.
TRANSIT (2,2 TDCI - 2,4 TDCI) (LATO ASPIRAZIONE) - (SUCTION SIDE)	04/06 > 08/14	16FO001	1704531	465 mm.
TRANSIT (2,2 TDCI - 2,4 TDCI) (LATO SCARICO) - (EXHAUST SIDE)	04/06 > 08/14	16FO002	1372744	460 mm.

N.B.: I CODICI O.E. ED IL LORO TESTO SONO RIPIRTATI SOLO A TITOLO INDICATIVO
THE O.E. CODES AND THEIR TEXT ARE REPORTED ONLY FOR INDICATIVE PURPOSE

FORD

APPLICAZIONE (APPLICATION)	ANNO (YEAR)	CODICE (CODE)	O.E. (OR. NUMBER)	LUNGH. (LENGTH)
TRANSIT V363 (2,2 TDCI - 2,4 TDCI) (LATO ASPIRAZIONE) - (SUCTION SIDE)	08/13 > 12/18	16FO001	1704531	465 mm.
TRANSIT V363 (2,2 TDCI - 2,4 TDCI) (LATO SCARICO) - (EXHAUST SIDE)	08/13 > 12/18	16FO002	1372744	460 mm.

N.B.: I CODICI O.E. ED IL LORO TESTO SONO RIPORTATI SOLO A TITOLO INDICATIVO
 THE O.E. CODES AND THEIR TEXT ARE REPORTED ONLY FOR INDICATIVE PURPOSE

HYUNDAI

APPLICAZIONE (APPLICATION)	ANNO (YEAR)	CODICE (CODE)	O.E. (OR. NUMBER)	LUNGH. (LENGTH)
ACCENT I (X-3) (1,3)	01/94 > 01/00	16HY004	2410022012	434 mm.
ACCENT II (LC) (1,3)	01/00 > 11/05	16HY003	2411026601	434 mm.
ACCENT III (MC) - (1,4) (LATO ASPIRAZIONE) - (SUCTION SIDE)	11/05 > 11/10	16HY008	2410026800 7C01726U00	417 mm.
ACCENT III (MC) - (1,4) (LATO SCARICO) - (EXHAUST SIDE)	11/05 > 11/10	16HY009	2420026800 7C02726U00	440,7 mm.
ACCENT III (MC) - (1,5 CRDI) (LATO ASPIRAZIONE) - (SUCTION SIDE)	11/05 > 11/10	16HY006	242002A101	419,5 mm.
ACCENT III (MC) - (1,5 CRDI) (LATO SCARICO) - (EXHAUST SIDE)	11/05 > 11/10	16HY007	241002A101	406 mm.
ATOS (MX) (1,0)	02/98 > 11/00	16HY015	2410002501 2411002501	
ATOS (MX) - (1,0) (PORTA BILANCIERI) - (BARREL HOLDER)	02/98 > 11/00	16HY018	2451002500	
ELANTRA III (XD) - (1,6) (LATO ASPIRAZIONE) - (SUCTION SIDE)	06/00 > 07/06	16HY002	2410026601	417 mm.
ELANTRA III (XD) - (1,6) (LATO SCARICO) - (EXHAUST SIDE)	06/00 > 07/06	16HY012	2420026004	441 mm.
ELANTRA III (XD) (2,0 CRDI)	04/01 > 07/06	16HY000	2410027000	455 mm.
ELANTRA III (XD) (2,0 CRDI)	04/01 > 07/06	16KI004	2410027402	453,5 mm.
GALLOPER II (3,0) (LATO DX) - (RIGHT SIDE)	08/98 > 12/03	16MI005	2420035000	
GALLOPER II (3,0) (LATO SX) - (LEFT SIDE)	08/98 > 12/03	16MI006	2410035000	
GALLOPER II (JK-01) (2,5 TDI)	08/98 > 12/03	16HY005	2411042501	460 mm.
GALLOPER II (JK-01) (2,5 TDI)	08/98 > 12/03	MI003	MD050140	

N.B.: I CODICI O.E. ED IL LORO TESTO SONO RIPORTATI SOLO A TITOLO INDICATIVO
THE O.E. CODES AND THEIR TEXT ARE REPORTED ONLY FOR INDICATIVE PURPOSE

HYUNDAI

APPLICAZIONE (APPLICATION)	ANNO (YEAR)	CODICE (CODE)	O.E. (OR. NUMBER)	LUNGH. (LENGTH)
GALLOPER II (JK-01) - (2,5 TDI) (PORTA BILANCIERE) - (BARREL HOLDER)	08/98 > 12/03	16MI007	2451142500	451 mm.
GALLOPER II (JK-01) - (2,5 TDI) (CONTROROTANTE) - (COUNTER-ROTATING)	08/98 > 12/03	16MI008	23343420002	
GALLOPER II (JK-01) - (2,5 TDI) (CONTROROTANTE) - (COUNTER-ROTATING)	08/98 > 12/03	16MI009	2334042000	350 mm.
GETZ (TB) (1,3)	09/02 > 03/04	16HY003	2411026601	434 mm.
GETZ (TB) - (1,4) (LATO ASPIRAZIONE) - (SUCTION SIDE)	08/05 > 12/10	16HY008	2410026800 7C01726U00	417 mm.
GETZ (TB) - (1,4) (LATO SCARICO) - (EXHAUST SIDE)	08/05 > 12/10	16HY009	2420026800 7C02726U00	440,7 mm.
GETZ (TB) - (1,6) (LATO ASPIRAZIONE) - (SUCTION SIDE)	09/02 > 09/05	16HY002	2410026601	417 mm.
GETZ (TB) - (1,6) (LATO SCARICO) - (EXHAUST SIDE)	09/02 > 09/05	16HY012	2420026004	441 mm.
GETZ (TB) - (1,5 CRDI) (LATO ASPIRAZIONE) - (SUCTION SIDE)	08/05 > 06/09	16HY006	242002A101	419,5 mm.
GETZ (TB) - (1,5 CRDI) (LATO SCARICO) - (EXHAUST SIDE)	11/05 > 11/10	16HY007	241002A101	406 mm.
H-1 (A1) (2,5 TD)	06/97 >	16HY005	2410042200 2411042501	460 mm.
H-1 (A1) (2,5 TD)	06/97 >	MI003	MD050140	
H-1 (A1) - (2,5 TD) (PORTA BILANCIERE) - (BARREL HOLDER)	10/01 > 08/07	16MI007	2451142500	451 mm.
H-1 (A1) - (2,5 TD) (CONTROROTANTE) - (COUNTER-ROTATING)	03/00 > 10/06	16MI008	23343420002	
H-1 (A1) - (2,5 TD) (CONTROROTANTE) - (COUNTER-ROTATING)	03/00 > 10/06	16MI009	2334042000	350 mm.
H-1 (A1) - (TQ) - (2,5 CRDI) (LATO ASPIRAZIONE) - (SUCTION SIDE)	12/02 >	16KI001	241004A200	515 mm.

N.B.: I CODICI O.E. ED IL LORO TESTO SONO RIPORTATI SOLO A TITOLO INDICATIVO
THE O.E. CODES AND THEIR TEXT ARE REPORTED ONLY FOR INDICATIVE PURPOSE

HYUNDAI

APPLICAZIONE (APPLICATION)	ANNO (YEAR)	CODICE (CODE)	O.E. (OR. NUMBER)	LUNGH. (LENGTH)
H-1 (A1) - (TQ) - (2,5 CRDI) (LATO SCARICO) - (EXHAUST SIDE)	12/02 >	16KI000	242004A200	510 mm.
H100 (2,5 D - TD)	07/93 > 03/00	16HY005	2410042200 2411042501	460 mm.
H100 (2,5 D - TD)	07/93 > 03/00	MI003	MD050140	
H100 (2,5 TD) (PORTA BILANCIERE) - (BARREL HOLDER)	07/93 > 03/00	16MI007	2451142500	451 mm.
H-350 (2,5 CRDI) (LATO ASPIRAZIONE) - (SUCTION SIDE)	04/15 >	16KI001	241004A200	515 mm.
H-350 (2,5 CRDI) (LATO SCARICO) - (EXHAUST SIDE)	04/15 >	16KI000	242004A200	510 mm.
i10 I (PA) (1,1)	01/08 > 12/13	16HY001	2411002510	389 mm.
i10 I (PA) (1,4)	11/08 > 12/11	16HY017	2411002231	
i20 I (PB) - (1,4) (LATO ASPIRAZIONE) - (SUCTION SIDE)	08/08 > 12/15	16HY016	241002B000	407,5 mm.
i20 I (PB) - (1,4) (LATO SCARICO) - (EXHAUST SIDE)	08/08 > 12/15	16HY012	2420026004	441 mm.
i20 I (PB) - (1,4 CRDI - 1,6 CRDI) (LATO ASPIRAZIONE) - (SUCTION SIDE)	08/08 > 12/15	16HY006	242002A101	419,5 mm.
i20 I (PB) - (1,4 CRDI - 1,6 CRDI) (LATO SCARICO) - (EXHAUST SIDE)	08/08 > 12/15	16HY007	241002A101	406 mm.
i20 II (GB) - (1,4 CRDI) (LATO ASPIRAZIONE) - (SUCTION SIDE)	11/14 >	16HY006	242002A101	419,5 mm.
i20 II (GB) - (1,4 CRDI) (LATO SCARICO) - (EXHAUST SIDE)	11/14 >	16HY007	241002A101	406 mm.
i30 I (FD) - (GD) - (1,4 - 1,6 GDI) (LATO ASPIRAZIONE) - (SUCTION SIDE)	10/07 > 12/16	16HY016	241002B000	407,5 mm.
i30 I (FD) - (GD) - (1,4 - 1,6 GDI) (LATO SCARICO) - (EXHAUST SIDE)	10/07 > 12/16	16HY012	2420026004	441 mm.

N.B.: I CODICI O.E. ED IL LORO TESTO SONO RIPORTATI SOLO A TITOLO INDICATIVO
THE O.E. CODES AND THEIR TEXT ARE REPORTED ONLY FOR INDICATIVE PURPOSE

HYUNDAI

APPLICAZIONE (APPLICATION)	ANNO (YEAR)	CODICE (CODE)	O.E. (OR. NUMBER)	LUNGH. (LENGTH)
i30 I (GD) - (1,6 - 1,6 GDI) (LATO ASPIRAZIONE) - (SUCTION SIDE)	12/11 > 12/16	16KI009	241002B660	
i30 I (GD) - (1,6 - 1,6 GDI) (LATO SCARICO) - (EXHAUST SIDE)	10/07 > 12/16	16HY012	2420026004	441 mm.
i30 I (FD) - (GD) - (1,4 CRDI - 1,6 CRDI) (LATO ASPIRAZIONE) - (SUCTION SIDE)	10/07 > 12/16	16HY006	242002A101	419,5 mm.
i30 I (FD) - (GD) - (1,4 CRDI - 1,6 CRDI) (LATO SCARICO) - (EXHAUST SIDE)	10/07 > 12/16	16HY007	241002A101	406 mm.
i40 I (VF) - (1,6 - 1,6 GDI) (LATO ASPIRAZIONE) - (SUCTION SIDE)	12/11 > 12/16	16KI009	241002B660	
i40 I (VF) - (1,6 GDI) (LATO ASPIRAZIONE) - (SUCTION SIDE)	03/12 > 05/19	16HY016	241002B000	407,5 mm.
i40 I (VF) - (1,6 GDI) (LATO SCARICO) - (EXHAUST SIDE)	03/12 > 05/19	16HY012	2420026004	441 mm.
i40 I (VF) - (1,7 CRDI) (LATO ASPIRAZIONE) - (SUCTION SIDE)	07/11 > 05/19	16HY006	242002A101	419,5 mm.
i40 I (VF) - (1,7 CRDI) (LATO SCARICO) - (EXHAUST SIDE)	07/11 > 05/19	16HY007	241002A101	406 mm.
ix20 (JC) - (1,4) (LATO ASPIRAZIONE) - (SUCTION SIDE)	11/10 > 07/19	16HY016	241002B000	407,5 mm.
ix20 (JC) - (1,4) (LATO SCARICO) - (EXHAUST SIDE)	11/10 > 07/19	16HY012	2420026004	441 mm.
ix20 (JC) - (1,4 CRDI - 1,6 CRDI) (LATO ASPIRAZIONE) - (SUCTION SIDE)	11/10 > 07/19	16HY006	242002A101	419,5 mm.
ix20 (JC) - (1,4 CRDI - 1,6 CRDI) (LATO SCARICO) - (EXHAUST SIDE)	11/10 > 07/19	16HY007	241002A101	406 mm.
ix35 (LM) - (1,6) (LATO ASPIRAZIONE) - (SUCTION SIDE)	11/10 > 12/15	16KI009	241002B660	
ix35 (LM) - (1,6) (LATO ASPIRAZIONE) - (SUCTION SIDE)	11/10 > 12/15	16HY016	241002B000	407,5 mm.
ix35 (LM) - (1,6) (LATO SCARICO) - (EXHAUST SIDE)	11/10 > 12/15	16HY012	2420026004	441 mm.

N.B.: I CODICI O.E. ED IL LORO TESTO SONO RIPORTATI SOLO A TITOLO INDICATIVO
THE O.E. CODES AND THEIR TEXT ARE REPORTED ONLY FOR INDICATIVE PURPOSE

HYUNDAI

APPLICAZIONE (APPLICATION)	ANNO (YEAR)	CODICE (CODE)	O.E. (OR. NUMBER)	LUNGH. (LENGTH)
ix35 (LM) - (1,7 CRDI) (LATO ASPIRAZIONE) - (SUCTION SIDE)	11/10 > 12/15	16HY006	242002A101	419,5 mm.
ix35 (LM) - (1,7 CRDI) (LATO SCARICO) - (EXHAUST SIDE)	11/10 > 12/15	16HY007	241002A101	406 mm.
ix35 (LM) - (2,0 CRDI) (LATO ASPIRAZIONE) - (SUCTION SIDE)	09 >	16HY013	241102F000 241102F010	
ix35 (LM) - (2,0 CRDI) (LATO SCARICO) - (EXHAUST SIDE)	09 >	16KI006	242002F000 242002F010	
MATRIX (FC) - (1,6) (LATO ASPIRAZIONE) - (SUCTION SIDE)	06/01 > 08/10	16HY002	2410026601	417 mm.
MATRIX (FC) - (1,6) (LATO SCARICO) - (EXHAUST SIDE)	06/01 > 08/10	16HY012	2420026004	441 mm.
MATRIX (FC) - (1,5 CRDI) (LATO ASPIRAZIONE) - (SUCTION SIDE)	12/04 > 08/10	16HY006	242002A101	419,5 mm.
MATRIX (FC) - (1,5 CRDI) (LATO SCARICO) - (EXHAUST SIDE)	12/04 > 08/10	16HY007	241002A101	406 mm.
SANTA FE' I (SM) (2,0 CRDI)	04/01 > 03/06	16HY000	2410027000	455 mm.
SANTA FE' I (SM) (2,0 CRDI)	04/01 > 03/06	16KI004	2410027402	453,5 mm.
SANTA FE' II (CM) (2,2 CRDI)	03/06 > 12/09	16KI004	2410027402	453,5 mm.
SANTA FE' II (CM) - (2,2 CRDI) (LATO ASPIRAZIONE) - (SUCTION SIDE)	09 > 12	16HY013	241102F000 241102F010	
SANTA FE' II (CM) - (2,2 CRDI) (LATO SCARICO) - (EXHAUST SIDE)	09 > 12	16KI006	242002F000 242002F010	
SONICA V (NF) (2,0 CRDI)	02/06 > 12/10	16HY000	2410027000	455 mm.
SONICA V (NF) (2,0 CRDI)	02/06 > 12/10	16KI004	2410027402	453,5 mm.
TRAJET (FO) (2,0 CRDI)	04/01 > 07/08	16HY000	2410027000	455 mm.

N.B.: I CODICI O.E. ED IL LORO TESTO SONO RIPORTATI SOLO A TITOLO INDICATIVO
THE O.E. CODES AND THEIR TEXT ARE REPORTED ONLY FOR INDICATIVE PURPOSE

HYUNDAI

APPLICAZIONE (APPLICATION)	ANNO (YEAR)	CODICE (CODE)	O.E. (OR. NUMBER)	LUNGH. (LENGTH)
TRAJET (FO) (2,0 CRDI)	04/01 > 07/08	16KI004	2410027402	453,5 mm.
TUCSON (JM) (2,0 CRDI)	08/04 > 03/10	16HY000	2410027000	455 mm.
TUCSON (JM) (2,0 CRDI)	08/04 > 03/10	16KI004	2410027402	453,5 mm.
TUCSON (TL) - (1,6 GDI) (LATO ASPIRAZIONE) - (SUCTION SIDE)	06/15 > 09/20	16KI009	241002B660	
TUCSON (TL) - (1,6 GDI) (LATO ASPIRAZIONE) - (SUCTION SIDE)	06/15 > 09/20	16HY016	241002B000	407,5 mm.
TUCSON (TL) - (1,6 GDI) (LATO SCARICO) - (EXHAUST SIDE)	06/15 > 09/20	16HY012	2420026004	441 mm.
TUCSON (TL) - (1,7 CRDI) (LATO ASPIRAZIONE) - (SUCTION SIDE)	06/15 > 09/20	16HY006	242002A101	419,5 mm.
TUCSON (TL) - (1,7 CRDI) (LATO SCARICO) - (EXHAUST SIDE)	06/15 > 09/20	16HY007	241002A101	406 mm.
VELOSTER (FS) - (1,6 GDI) (LATO ASPIRAZIONE) - (SUCTION SIDE)	03/11 > 12/17	16KI009	241002B660	
VELOSTER (FS) - (1,6 GDI) (LATO ASPIRAZIONE) - (SUCTION SIDE)	03/11 > 12/17	16HY016	241002B000	407,5 mm.
VELOSTER (FS) - (1,6 GDI) (LATO SCARICO) - (EXHAUST SIDE)	03/11 > 12/17	16HY012	2420026004	441 mm.

N.B.: I CODICI O.E. ED IL LORO TESTO SONO RIPORTATI SOLO A TITOLO INDICATIVO
THE O.E. CODES AND THEIR TEXT ARE REPORTED ONLY FOR INDICATIVE PURPOSE

ISUZU

APPLICAZIONE (APPLICATION)	ANNO (YEAR)	CODICE (CODE)	O.E. (OR. NUMBER)	LUNGH. (LENGTH)
D-MAX I (2,5 DiTD)	05/02 > 06/12	16IS003	8941277971	482 mm.
D-MAX I (2,5 DiTD) - (MOT. 4JA1 - 4JB1 - 4JG2)	10/06 > 06/12	16IS007	8941277974	
D-MAX I (2,5 DiTD) - (MOT. 4JK1)	10/06 > 06/12	16IS010	8973286428	
D-MAX I (2,5 DiTD) - (MOT. 4JK1)	10/06 > 06/12	16IS011	8973286448	
D-MAX II (2,5 CRDI) - (MOT. 4JA1 - 4JB1 - 4JG2)	06/12 > 12/88	16IS007	8941277974	
D-MAX II (2,5 CRDI) - (MOT. 4JK1)	06/12 > 12/88	16IS010	8973286428	
D-MAX II (2,5 CRDI) - (MOT. 4JK1)	06/12 > 12/88	16IS011	8973286448	
MIDI FURGONATO (2,0)	06/88 > 08/92	16IS004	8941367841	476 mm.
NKR 77 (MOT. 4JA1 - 4JB1)		16IS008	636195 8972876570	
NPR 77 - (3.0 D) - (MOT. 4HK1) (PORTA BILANCIERI) - (BARREL HOLDER)	02 >	16IS009	8973064262	
TROOPER I ecc. (2,8 TD - 3,1 TD) - (MOT. 4JA1 - 4JB1 - 4JG2)	87 > 91	16IS006	5636043 97287657	

N.B.: I CODICI O.E. ED IL LORO TESTO SONO RIPORTATI SOLO A TITOLO INDICATIVO
THE O.E. CODES AND THEIR TEXT ARE REPORTED ONLY FOR INDICATIVE PURPOSE

JEEP

APPLICAZIONE (APPLICATION)	ANNO (YEAR)	CODICE (CODE)	O.E. (OR. NUMBER)	LUNGH. (LENGTH)
CHEROKEE (XJ) (2,1 TD)	10/84 > 09/01	16RE001		
CHEROKEE (XJ) (4,0)	88 > 01	16JE000	K33002981	
GRAN CHEROKEE (ZJ) (4,0)	91 > 99	16JE000	K33002981	
WRANGLER (YJ - SJ) (4,0)	91 > 96	16JE000	K33002981	

N.B.: I CODICI O.E. ED IL LORO TESTO SONO RIPORTATI SOLO A TITOLO INDICATIVO
THE O.E. CODES AND THEIR TEXT ARE REPORTED ONLY FOR INDICATIVE PURPOSE

KIA

APPLICAZIONE (APPLICATION)	ANNO (YEAR)	CODICE (CODE)	O.E. (OR. NUMBER)	LUNGH. (LENGTH)
CARENS II (FJ) (2,0 CRDI)	07/02 >	16HY000	2410027000	455 mm.
CARENS II (FJ) (2,0 CRDI)	07/02 >	16KI004	2410027402	453,5 mm.
CARENS III (UN) (2,0 CRDI)	03/13 >	16KI004	2410027402	453,5 mm.
CARENS IV (1,6 GDI) (LATO ASPIRAZIONE) - (SUCTION SIDE)	03/13 >	16KI009	241002B660	
CARENS IV (1,6 GDI) (LATO ASPIRAZIONE) - (SUCTION SIDE)	03/13 >	16HY016	241002B000	407,5 mm.
CARENS IV (1,6 GDI) (LATO SCARICO) - (EXHAUST SIDE)	03/13 >	16HY012	2420026004	441 mm.
CARENS IV (1,7 CRDI) (LATO ASPIRAZIONE) - (SUCTION SIDE)	07/15 >	16HY006	242002A101	419,5 mm.
CARENS IV (1,7 CRDI) (LATO SCARICO) - (EXHAUST SIDE)	07/15 >	16HY007	241002A101	406 mm.
CARNIVAL I (UP) - (2,9 TDI) (LATO ASPIRAZIONE) - (SUCTION SIDE)	08/99 > 10/01	16KI005	241104X010	
CARNIVAL I (UP) - (2,9 TDI) (LATO SCARICO) - (EXHAUST SIDE)	08/99 > 10/01	16KI002	242104X000	
CARNIVAL II (GQ) - (2,9 CRDI) (LATO SCARICO) - (EXHAUST SIDE)	10/01 > 06/06	16KI002	242104X000	
CEE'D (JD - ED) - (1,6 GDI) (LATO ASPIRAZIONE) - (SUCTION SIDE)	05/12 > 12/18	16KI009	241002B660	
CEE'D (JD - ED) - (1,4 - 1,6 GDI) (LATO ASPIRAZIONE) - (SUCTION SIDE)	05/12 > 12/18	16HY016	241002B000	407,5 mm.
CEE'D (JD - ED) - (1,4 - 1,6 GDI) (LATO SCARICO) - (EXHAUST SIDE)	05/12 > 12/18	16HY012	2420026004	441 mm.
CEE'D (JD - ED) - (1,4 CRDI - 1,6 CRDI) (LATO ASPIRAZIONE) - (SUCTION SIDE)	07/15 >	16HY006	242002A101	419,5 mm.
CEE'D (JD - ED) - (1,4 CRDI - 1,6 CRDI) (LATO SCARICO) - (EXHAUST SIDE)	07/15 >	16HY007	241002A101	406 mm.

N.B.: I CODICI O.E. ED IL LORO TESTO SONO RIPORTATI SOLO A TITOLO INDICATIVO
THE O.E. CODES AND THEIR TEXT ARE REPORTED ONLY FOR INDICATIVE PURPOSE

KIA

APPLICAZIONE (APPLICATION)	ANNO (YEAR)	CODICE (CODE)	O.E. (OR. NUMBER)	LUNGH. (LENGTH)
CEE'D SW (ED) - (1,6 GDI) (LATO ASPIRAZIONE) - (SUCTION SIDE)	09/12 > 07/18	16KI009	241002B660	
CEE'D SW (ED) (2,0 CRDI)	07/07 > 12/12	16KI004	2410027402	453,5 mm.
CERATO I (LD) - (1,6) (LATO ASPIRAZIONE) - (SUCTION SIDE)	07/04 > 01/07	16HY002	2410026601	417 mm.
CERATO I (LD) - (1,6) (LATO SCARICO) - (EXHAUST SIDE)	07/04 > 01/07	16HY012	2420026004	441 mm.
CERATO I (LD) - (1,5 CRDI) (LATO ASPIRAZIONE) - (SUCTION SIDE)	07/05 > 08/06	16HY006	242002A101	419,5 mm.
CERATO I (LD) - (1,5 CRDI) (LATO SCARICO) - (EXHAUST SIDE)	07/05 > 08/06	16HY007	241002A101	406 mm.
K2500 (2,5 D)	01/03 >	16HY005	2410042200 2411042501	460 mm.
K2500 (2,5 D) (PORTA BILANCIERE) - (BARREL HOLDER)	01/03 >	16MI007	2451142500	451 mm.
K2500 (2,5 D) (CONTROROTANTE) - (COUNTER-ROTATING)	01/03 >	16MI008	23343420002	
K2500 (2,5 D) (CONTROROTANTE) - (COUNTER-ROTATING)	01/03 >	16MI009	2334042000	350 mm.
MAGENTIS II (2,0 CRDI)	04/06 > 12/10	16KI004	2410027402	453,5 mm.
OPTIMA (JF) - (1,7 CRDI) (LATO ASPIRAZIONE) - (SUCTION SIDE)	11/15 > 04/18	16HY006	242002A101	419,5 mm.
OPTIMA (JF) - (1,7 CRDI) (LATO SCARICO) - (EXHAUST SIDE)	11/15 > 04/18	16HY007	241002A101	406 mm.
PREGIO (TB) (2,5 D)	09/02 >	16HY005	2410042200 2411042501	460 mm.
PREGIO (TB) - (2,5 D) (PORTA BILANCIERE) - (BARREL HOLDER)	09/02 >	16MI007	2451142500	451 mm.
PRO CEE'D (ED) - (1,6 CRDI) (LATO ASPIRAZIONE) - (SUCTION SIDE)	02/08 > 09/12	16HY006	242002A101	419,5 mm.

N.B.: I CODICI O.E. ED IL LORO TESTO SONO RIPORTATI SOLO A TITOLO INDICATIVO
THE O.E. CODES AND THEIR TEXT ARE REPORTED ONLY FOR INDICATIVE PURPOSE

KIA

APPLICAZIONE (APPLICATION)	ANNO (YEAR)	CODICE (CODE)	O.E. (OR. NUMBER)	LUNGH. (LENGTH)
PRO CEE'D (ED) - (1,6 CRDI) (LATO SCARICO) - (EXHAUST SIDE)	02/08 > 09/12	16HY007	241002A101	406 mm.
PRO CEE'D (ED) (2,0 CRDI)	02/08 > 09/12	16KI004	2410027402	453,5 mm.
RIO II (JB) - (1,6) (LATO ASPIRAZIONE) - (SUCTION SIDE)	03/05 > 12/11	16HY002	2410026601	417 mm.
RIO II (JB) - (1,6) (LATO SCARICO) - (EXHAUST SIDE)	03/05 > 12/11	16HY012	2420026004	441 mm.
RIO II (JB) - (1,5 CRDI) (LATO ASPIRAZIONE) - (SUCTION SIDE)	03/05 > 12/11	16HY006	242002A101	419,5 mm.
RIO II (JB) - (1,5 CRDI) (LATO SCARICO) - (EXHAUST SIDE)	03/05 > 12/11	16HY007	241002A101	406 mm.
RIO IV (YB) - (1,4 CRDI) (LATO ASPIRAZIONE) - (SUCTION SIDE)	01/17 >	16HY006	242002A101	419,5 mm.
RIO IV (YB) - (1,4 CRDI) (LATO SCARICO) - (EXHAUST SIDE)	01/17 >	16HY007	241002A101	406 mm.
SORENTO I (JC) - (2,5 CRDI) (LATO ASPIRAZIONE) - (SUCTION SIDE)	08/02 > 03/11	16KI001	241004A200	515 mm.
SORENTO I (JC) - (2,5 CRDI) (LATO SCARICO) - (EXHAUST SIDE)	08/02 > 03/11	16KI000	242004A200	510 mm.
SORENTO II (XM) - (2,2 CRDI) (LATO ASPIRAZIONE) - (SUCTION SIDE)	09 >	16HY013	241102F000 241102F010	
SORENTO II (XM) - (2,2 CRDI) (LATO SCARICO) - (EXHAUST SIDE)	09 >	16KI006	242002F000 242002F010	
SOUL I (AM) - (1,6 - 1,6 GDI) (LATO ASPIRAZIONE) - (SUCTION SIDE)	02/09 > 12/14	16KI009	241002B660	
SOUL I (AM) - (1,6 GDI) (LATO ASPIRAZIONE) - (SUCTION SIDE)	06/11 > 12/14	16HY016	241002B000	407,5 mm.
SOUL I (AM) - (1,6 GDI) (LATO SCARICO) - (EXHAUST SIDE)	06/11 > 12/14	16HY012	2420026004	441 mm.
SOUL I (AM) - (1,6 CRDI) (LATO ASPIRAZIONE) - (SUCTION SIDE)	02/09 > 12/14	16HY006	242002A101	419,5 mm.

N.B.: I CODICI O.E. ED IL LORO TESTO SONO RIPIPORTATI SOLO A TITOLO INDICATIVO
THE O.E. CODES AND THEIR TEXT ARE REPORTED ONLY FOR INDICATIVE PURPOSE

KIA

APPLICAZIONE (APPLICATION)	ANNO (YEAR)	CODICE (CODE)	O.E. (OR. NUMBER)	LUNGH. (LENGTH)
SOUL I (AM) - (1,6 CRDI) (LATO SCARICO) - (EXHAUST SIDE)	02/09 > 12/14	16HY007	241002A101	406 mm.
SOUL II (PS) - (1,6 GDI) (LATO ASPIRAZIONE) - (SUCTION SIDE)	02/14 > 12/18	16KI009	241002B660	
SOUL II (PS) - (1,6 GDI) (LATO ASPIRAZIONE) - (SUCTION SIDE)	02/14 > 12/18	16HY016	241002B000	407,5 mm.
SOUL II (PS) - (1,6 GDI) (LATO SCARICO) - (EXHAUST SIDE)	02/14 > 12/18	16HY012	2420026004	441 mm.
SOUL II (PS) - (1,6 CRDI) (LATO ASPIRAZIONE) - (SUCTION SIDE)	02/14 > 12/18	16HY006	242002A101	419,5 mm.
SOUL II (PS) - (1,6 CRDI) (LATO SCARICO) - (EXHAUST SIDE)	02/14 > 12/18	16HY007	241002A101	406 mm.
SPORTAGE I (K00) (2,0 TD)	97 > 03	16KI007	0K77012421	456 mm.
SPORTAGE I (K00) (2,0 TD) - (MOT. RF)	97 > 03	16KI008	0K05412421	456 mm.
SPORTAGE II (JE) (2,0 CRDI)	09/04 >	16HY000	2410027000	455 mm.
SPORTAGE II (JE) (2,0 CRDI)	09/04 >	16KI004	2410027402	453,5 mm.
SPORTAGE III (SL) - (1,6 GDI) (LATO ASPIRAZIONE) - (SUCTION SIDE)	02/11 >	16KI009	241002B660	
SPORTAGE III (SL) - (1,6 GDI) (LATO ASPIRAZIONE) - (SUCTION SIDE)	02/11 >	16HY016	241002B000	407,5 mm.
SPORTAGE III (SL) - (1,6 GDI) (LATO SCARICO) - (EXHAUST SIDE)	02/11 >	16HY012	2420026004	441 mm.
SPORTAGE III (SL) - (1,7 CRDI) (LATO ASPIRAZIONE) - (SUCTION SIDE)	12/10 > 15	16HY006	242002A101	419,5 mm.
SPORTAGE III (SL) - (1,7 CRDI) (LATO SCARICO) - (EXHAUST SIDE)	12/10 > 15	16HY007	241002A101	406 mm.
SPORTAGE IV (QL) - (1,6 GDI) (LATO ASPIRAZIONE) - (SUCTION SIDE)	09/15 > 09/22	16KI009	241002B660	

N.B.: I CODICI O.E. ED IL LORO TESTO SONO RIPORTATI SOLO A TITOLO INDICATIVO
THE O.E. CODES AND THEIR TEXT ARE REPORTED ONLY FOR INDICATIVE PURPOSE

KIA

APPLICAZIONE (APPLICATION)	ANNO (YEAR)	CODICE (CODE)	O.E. (OR. NUMBER)	LUNGH. (LENGTH)
SPORTAGE IV (QL) - (1,6 GDI) (LATO ASPIRAZIONE) - (SUCTION SIDE)	09/15 > 09/22	16HY016	241002B000	407,5 mm.
SPORTAGE IV (QL) - (1,6 GDI) (LATO SCARICO) - (EXHAUST SIDE)	09/15 > 09/22	16HY012	2420026004	441 mm.
SPORTAGE IV (QL) - (1,7 CRDI) (LATO ASPIRAZIONE) - (SUCTION SIDE)	09/15 > 09/22	16HY006	242002A101	419,5 mm.
SPORTAGE IV (QL) - (1,7 CRDI) (LATO SCARICO) - (EXHAUST SIDE)	09/15 > 09/22	16HY007	241002A101	406 mm.
STONIC (YB) - (1,6 CRDI) (LATO ASPIRAZIONE) - (SUCTION SIDE)	07/17 >	16HY006	242002A101	419,5 mm.
STONIC (YB) - (1,6 CRDI) (LATO SCARICO) - (EXHAUST SIDE)	07/17 >	16HY007	241002A101	406 mm.
VENGA (YN) - (1,4) (LATO ASPIRAZIONE) - (SUCTION SIDE)	02/10 >	16HY016	241002B000	407,5 mm.
VENGA (YN) - (1,4) (LATO SCARICO) - (EXHAUST SIDE)	02/10 >	16HY012	2420026004	441 mm.
VENGA (YN) - (1,4 CRDI - 1,6 CRDI) (LATO ASPIRAZIONE) - (SUCTION SIDE)	02/10 >	16HY006	242002A101	419,5 mm.
VENGA (YN) - (1,4 CRDI - 1,6 CRDI) (LATO SCARICO) - (EXHAUST SIDE)	02/10 >	16HY007	241002A101	406 mm.

N.B.: I CODICI O.E. ED IL LORO TESTO SONO RIPORTATI SOLO A TITOLO INDICATIVO
THE O.E. CODES AND THEIR TEXT ARE REPORTED ONLY FOR INDICATIVE PURPOSE

LAND ROVER

APPLICAZIONE (APPLICATION)	ANNO (YEAR)	CODICE (CODE)	O.E. (OR. NUMBER)	LUNGH. (LENGTH)
88 - 109 (2,3 D)	63 > 86	16LR000	ETC7128	466 mm.
90 - 100 - 110 (2,5 D - 2,5 TD)	86 > 88	16LR000	ETC7128	466 mm.
DEFENDER (L316) (2,5 TDI)	08/90 > 12/98	16LR000	ETC7128	466 mm.
DEFENDER (L316) (2,5 TDI)	08/90 > 12/98	16LR001	ERR3547	
DEFENDER (L316) - (2,2 TD4) (LATO ASPIRAZIONE) - (SUCTION SIDE)	10/06 > 12/16	16FO001		465 mm.
DEFENDER (L316) - (2,2 TD4) (LATO SCARICO) - (EXHAUST SIDE)	10/06 > 12/16	16FO002		460 mm.
DISCOVERY I (LJ) (2,5 TDI)	08/90 > 12/98	16LR000	ETC7128	466 mm.
DISCOVERY I (LJ) (2,5 TDI)	08/90 > 12/98	16LR001	ERR3547	
RANGE ROVER I (2,4 - 2,5 TDI)	86 > 96	16LR000	ETC7128	466 mm.
RANGE ROVER I (3,5)	70 > 81	16LR002	ETC6850L	

N.B.: I CODICI O.E. ED IL LORO TESTO SONO RIPIRTATI SOLO A TITOLO INDICATIVO
THE O.E. CODES AND THEIR TEXT ARE REPORTED ONLY FOR INDICATIVE PURPOSE

MAHINDRA

APPLICAZIONE (APPLICATION)	ANNO (YEAR)	CODICE (CODE)	O.E. (OR. NUMBER)	LUNGH. (LENGTH)
GOA (2,5 CRD)	01/10 >	16MH000		
GOA (2,2 CRD)	15 >	16MH001		
GOA (2,2 CRD)	15 >	16MH002		
TAR I (2,5 CRD)	12/10 >	16MH000		

N.B.: I CODICI O.E. ED IL LORO TESTO SONO RIPIRTATI SOLO A TITOLO INDICATIVO
THE O.E. CODES AND THEIR TEXT ARE REPORTED ONLY FOR INDICATIVE PURPOSE

MERCEDES

APPLICAZIONE (APPLICATION)	ANNO (YEAR)	CODICE (CODE)	O.E. (OR. NUMBER)	LUNGH. (LENGTH)
CLASSE C (W202) (C180)		16MI002	MD040760	432 mm.

N.B.: I CODICI O.E. ED IL LORO TESTO SONO RIPORTATI SOLO A TITOLO INDICATIVO
THE O.E. CODES AND THEIR TEXT ARE REPORTED ONLY FOR INDICATIVE PURPOSE

MINI

APPLICAZIONE (APPLICATION)	ANNO (YEAR)	CODICE (CODE)	O.E. (OR. NUMBER)	LUNGH. (LENGTH)
ONE CABRIO (R57) (COOPER S)		16TY004		468 mm.

N.B.: I CODICI O.E. ED IL LORO TESTO SONO RIPORTATI SOLO A TITOLO INDICATIVO
THE O.E. CODES AND THEIR TEXT ARE REPORTED ONLY FOR INDICATIVE PURPOSE

mitsubishi

APPLICAZIONE (APPLICATION)	ANNO (YEAR)	CODICE (CODE)	O.E. (OR. NUMBER)	LUNGH. (LENGTH)
L200 (2,5 D)	12/87 >	16HY005	MD137163 MD302333	460 mm.
L200 (2,5 D)	12/87 >	MI003	MD050140	
L200 (2,5 D - TD) (PORTA BILANCIERE) - (BARREL HOLDER)	12/87 > 12/07	16MI007	2451142500	451 mm.
L200 (2,5 D - TD) (CONTROROTANTE) - (COUNTER-ROTATING)	12/87 > 12/07	16MI008	23343420002	
L200 (2,5 D - TD) (CONTROROTANTE) - (COUNTER-ROTATING)	12/87 > 12/07	16MI009	MD050346	350 mm.
L200 (2,5 DI-D) (LATO ASPIRAZIONE) - (SUCTION SIDE)	11/05 > 12/15	16MI003	1015B105	500 mm.
L200 (2,5 DI-D) (LATO SCARICO) - (EXHAUST SIDE)	11/05 > 12/15	16MI015	1015B008	460 mm.
L200 (2,5 DI-D) (KIT ASPIR.+SCARICO) - (INTAKE+EXHAUST KIT)	11/05 > 12/15	16MI016	1015B105 1015B008	500 mm. 460 mm.
L300 I (2,5 D - TD)	11/86 >	16HY005	MD137163 MD302333	460 mm.
L300 I (2,5 D - TD)	11/86 >	MI003	MD050140	
L300 II (2,0)		16MI002	MD040760	432 mm.
L300 III (2,0)		16MI002	MD040760	432 mm.
L400 (2,5 TD)	05/95 > 05/00	16HY005	MD137163 MD302333	460 mm.
L400 (2,5 TD)	05/95 > 05/00	MI003	MD050140	
L400 (2,5 TD) (PORTA BILANCIERE) - (BARREL HOLDER)	05/95 > 05/00	16MI007	2451142500	451 mm.
PAJERO I (2,6)	11/89 > 11/90	16MI000	MD023150	426 mm.

N.B.: I CODICI O.E. ED IL LORO TESTO SONO RIPORTATI SOLO A TITOLO INDICATIVO
THE O.E. CODES AND THEIR TEXT ARE REPORTED ONLY FOR INDICATIVE PURPOSE

MITSUBISHI

APPLICAZIONE (APPLICATION)	ANNO (YEAR)	CODICE (CODE)	O.E. (OR. NUMBER)	LUNGH. (LENGTH)
PAJERO I (2,5 TD)	11/89 > 11/90	16HY005	MD137163 MD302333	460 mm.
PAJERO I (2,5 TD)	11/89 > 11/90	MI003	MD050140	
PAJERO I (2,5 TD) (PORTA BILANCIERE) - (BARREL HOLDER)	11/89 > 11/90	16MI007	2451142500	451 mm.
PAJERO I (2,5 TD) (CONTROROTANTE) - (COUNTER-ROTATING)	11/89 > 11/90	16MI008	23343420002	
PAJERO I (2,5 TD) (CONTROROTANTE) - (COUNTER-ROTATING)	11/89 > 11/90	16MI009	MD050346	350 mm.
PAJERO I (3,0) (LATO DX) - (RIGHT SIDE)	88 > 90	16MI005	2420035000	
PAJERO I (3,0) (LATO SX) - (LEFT SIDE)	88 > 90	16MI006	2410035000	
PAJERO II (2,5 TD - TDI)	12/90 > 10/99	16HY005	MD137163 MD302333	460 mm.
PAJERO II (2,5 TD - TDI)	12/90 > 10/99	MI003	MD050140	
PAJERO II (2,5 TD - TDI) (PORTA BILANCIERE) - (BARREL HOLDER)	12/90 > 10/99	16MI007	2451142500	451 mm.
PAJERO II (2,5 TD - TDI) (CONTROROTANTE) - (COUNTER-ROTATING)	12/90 > 10/99	16MI008	23343420002	
PAJERO II (2,5 TD - TDI) (CONTROROTANTE) - (COUNTER-ROTATING)	12/90 > 10/99	16MI009	MD050346	350 mm.
PAJERO II (2,8 TD)	06/94 > 10/99	16MI001	ME200691	471 mm.
PAJERO II (3,0) (LATO DX) - (RIGHT SIDE)	90 > 95	16MI005	2420035000	
PAJERO II (3,0) (LATO SX) - (LEFT SIDE)	12/90 > 10/99	16MI006	2410035000	
PAJERO II (3,0) (LATO DX) - (RIGHT SIDE)	94 > 97	16MI010	MD309136	

N.B.: I CODICI O.E. ED IL LORO TESTO SONO RIPORTATI SOLO A TITOLO INDICATIVO
THE O.E. CODES AND THEIR TEXT ARE REPORTED ONLY FOR INDICATIVE PURPOSE

MITSUBISHI

APPLICAZIONE (APPLICATION)	ANNO (YEAR)	CODICE (CODE)	O.E. (OR. NUMBER)	LUNGH. (LENGTH)
PAJERO II (3,0) (LATO SX) - (LEFT SIDE)	94 > 97	16MI011	MD313631	
PAJERO III (2,5 TDI)	09/01 > 12/06	16HY005	MD137163 MD302333	460 mm.
PAJERO III (2,5 TDI)	09/01 > 12/06	MI003	MD050140	
PAJERO III (2,5 TDI) (PORTA BILANCIERE) - (BARREL HOLDER)	09/01 > 12/06	16MI007	2451142500	451 mm.
PAJERO III (3,2 DI-D) (LATO ASPIRAZIONE) - (SUCTION SIDE)	04/00 > 12/06	16MI013	ME203074	485 mm.
PAJERO III (3,2 DI-D) (LATO SCARICO) - (EXHAUST SIDE)	04/00 > 12/06	16MI014	ME203075	490 mm.
PAJERO IV (3,2 DI-D) (LATO ASPIRAZIONE) - (SUCTION SIDE)	02/07 >	16MI013	ME203074	485 mm.
PAJERO IV (3,2 DI-D) (LATO SCARICO) - (EXHAUST SIDE)	02/07 >	16MI014	ME203075	490 mm.
PAJERO SPORT I (2,5 TD)	11/98 >	16HY005	MD137163 MD302333	460 mm.
PAJERO SPORT I (2,5 TD)	11/98 >	MI003	MD050140	
PAJERO SPORT I (2,5 TD) (PORTA BILANCIERE) - (BARREL HOLDER)	11/98 >	16MI007	2451142500	451 mm.
SPACE GEAR (2,4)	95 > 00	16DW008	MD338231	
SPACE WAGON (2,0)	86 > 88	16MI012	MD073744	

N.B.: I CODICI O.E. ED IL LORO TESTO SONO RIPIRTATI SOLO A TITOLO INDICATIVO
THE O.E. CODES AND THEIR TEXT ARE REPORTED ONLY FOR INDICATIVE PURPOSE

NISSAN

APPLICAZIONE (APPLICATION)	ANNO (YEAR)	CODICE (CODE)	O.E. (OR. NUMBER)	LUNGH. (LENGTH)
ALMERA II (N16) (1,5 dCl)	01/03 > 09/06	16RE002	1300100Q0F	452 mm.
ALMERA II (N16) - (2,2 DI - dCl) (LATO ASPIRAZIONE) - (SUCTION SIDE)	03/00 > 09/06	16NS005	130015M306	440 mm.
ALMERA TINO (V10) - (2,2 dCl) (LATO ASPIRAZIONE) - (SUCTION SIDE)	09/03 > 02/06	16NS005	130015M306	440 mm.
BLUEBIRD (2,0 D)	03/86 > 12/90	16NS000	1300105E00 1300154T03	427 mm.
CABSTAR E (TL - VL)	10/98 > 10/06	16NS012	130019C600	
CABSTAR (F24) - (2,5 dCl) (LATO ASPIRAZIONE) - (SUCTION SIDE)	09/06 > 12/13	16NS005	130015M306	440 mm.
CABSTAR (F24) - (2,5 dCl) (LATO SCARICO) - (EXHAUST SIDE)	09/06 > 12/13	16NS006	1300100Q0J 1300100Q0A	460 mm.
KUBISTAR (1,5 dCl)	08/03 >	16RE002	1300100Q0F	452 mm.
MICRA (K11) - (1,4) (LATO ASPIRAZIONE) - (SUCTION SIDE)	09/00 > 02/03	16NS016	13001BX010 13001BX02A	
MICRA (K11) - (1,4) (LATO SCARICO) - (EXHAUST SIDE)	09/00 > 02/03	16NS018	13020BX015 13020BX02B	
MICRA (K12) - (1,2 - 1,4) (LATO ASPIRAZIONE) - (SUCTION SIDE)	01/03 > 06/10	16NS016	13001BX010 13001BX02A	
MICRA (K12) - (1,2 - 1,4) (LATO SCARICO) - (EXHAUST SIDE)	01/03 > 06/10	16NS018	13020BX015 13020BX02B	
MICRA II (K12) (1,5 dCl)	06/05 > 06/10	16RE002	1300100Q0F	452 mm.
MURANO II (Z51) - (2,5 dCl) (LATO SCARICO) - (EXHAUST SIDE)	09/06 > 12/13	16NS006	1300100Q0J 1300100Q0A	460 mm.
NAVARA (D22) - (2,5 D) (LATO ASPIRAZIONE) - (SUCTION SIDE)	11/01 >	16NS005	130015M306	440 mm.
NAVARA (D22) - (2,5 D) (LATO SCARICO) - (EXHAUST SIDE)	11/01 >	16NS006	1300100Q0J 1300100Q0A	460 mm.

N.B.: I CODICI O.E. ED IL LORO TESTO SONO RIPIRTATI SOLO A TITOLO INDICATIVO
THE O.E. CODES AND THEIR TEXT ARE REPORTED ONLY FOR INDICATIVE PURPOSE

NISSAN

APPLICAZIONE (APPLICATION)	ANNO (YEAR)	CODICE (CODE)	O.E. (OR. NUMBER)	LUNGH. (LENGTH)
NOTE (E11) - (1,4) (LATO ASPIRAZIONE) - (SUCTION SIDE)	03/06 > 06/12	16NS016	13001BX010 13001BX02A	
NOTE (E11) - (1,4) (LATO SCARICO) - (EXHAUST SIDE)	03/06 > 06/12	16NS018	13020BX015 13020BX02B	
NOTE (E11) (1,5 dCI)	07/08 > 06/12	16RE002	1300100Q0F	452 mm.
NP300 NAVARA (D40) - (2,5 dCI) (LATO ASPIRAZIONE) - (SUCTION SIDE)	07/05 >	16NS005	130015M306	440 mm.
NP300 NAVARA (D40) - (2,5 dCI) (LATO SCARICO) - (EXHAUST SIDE)	07/05 >	16NS006	1300100Q0J 1300100Q0A	460 mm.
NP300 PICKUP (D22) - (2,5 dCI) (LATO ASPIRAZIONE) - (SUCTION SIDE)	04/08 >	16NS005	130015M306	440 mm.
NP300 PICKUP (D22) - (2,5 dCI) (LATO SCARICO) - (EXHAUST SIDE)	04/08 >	16NS006	1300100Q0J 1300100Q0A	460 mm.
PATHFINDER II (R50) (2,7 TD)	97 > 04	16NS015	130017F400	475 mm.
PATHFINDER III (R51) - (2,5 dCI) (LATO ASPIRAZIONE) - (SUCTION SIDE)	08/10 >	16NS005	130015M306	440 mm.
PATHFINDER III (R51) - (2,5 dCI) (LATO SCARICO) - (EXHAUST SIDE)	08/10 >	16NS006	1300100Q0J 1300100Q0A	460 mm.
PATROL (K160) (3,3 D)	79 > 88	16NS008	1301190109	
PATROL III (K260 - W260) (2,8 D)	06/91 > 09/01	16NS001	1300122J80 1300121E83	650 mm.
PATROL GR (IV) - (Y60) (2,8 TD)	09/88 > 06/97	16NS002	703000120	495 mm.
PATROL GR (V) - (Y61) (2,8 TD)	06/97 > 05/00	16NS007	13020VB100	
PATROL GR (V) - (Y61) - (3,0 DTI) (LATO SCARICO) - (EXHAUST SIDE)	05/00 >	16NS017	13001DB000	470,5 mm.
PICK UP (D21) (2,5 D)	08/87 > 02/98	16NS003	1300154T03	470 mm.

N.B.: I CODICI O.E. ED IL LORO TESTO SONO RIPIRTATI SOLO A TITOLO INDICATIVO
THE O.E. CODES AND THEIR TEXT ARE REPORTED ONLY FOR INDICATIVE PURPOSE

NISSAN

APPLICAZIONE (APPLICATION)	ANNO (YEAR)	CODICE (CODE)	O.E. (OR. NUMBER)	LUNGH. (LENGTH)
PICK UP (D21) (2,5 D)	86 > 91	16NS011	1300137509	
PICK UP (D22) (2,5 D)	05/98 > 04/05	16NS003	1300154T03	470 mm.
PICK UP (D22) - (2,5 DI) (LATO ASPIRAZIONE) - (SUCTION SIDE)	03/02 > 12/10	16NS005	130015M306	440 mm.
PICK UP (D22) - (2,5 DI) (LATO SCARICO) - (EXHAUST SIDE)	03/02 > 12/10	16NS006	1300100Q0J 1300100Q0A	460 mm.
PRIMERA (P12) - (2,2 DI - dCI) (LATO ASPIRAZIONE) - (SUCTION SIDE)	03/02 > 05/07	16NS005	130015M306	440 mm.
PRIMERA (P12) - (2,2 DI - dCI) (LATO SCARICO) - (EXHAUST SIDE)	03/02 > 05/07	16NS006	1300100Q0J 1300100Q0A	460 mm.
SERENA (C23) (2,0 D)	06/91 > 09/01	16NS000	1300105E00 1300154T03	427 mm.
SERENA (C23) (2,3 D)	01/95 > 09/01	16NS012	130019C600	
TERRANO II (R20) (2,7 D)	02/93 > 01/02	16NS003	1300154T03	470 mm.
TERRANO II (R20) - (2,7 D) (PORTA BILANCIERI) - (BARREL HOLDER)	02/93 > 01/02	16NS019	1325243G02 13252G2400	
TERRANO II (R20) (2,7 TD)	96 > 07	16NS015	130017F400	475 mm.
TERRANO II (R20) - (3,0 DI) (LATO SCARICO) - (EXHAUST SIDE)	05/02 > 09/07	16NS017	13001DB000	470,5 mm.
TRADE FURGONATO (2,0 D)	11/86 > 03/93	16NS000	1300105E00 1300154T03	427 mm.
VANETTE (C22) (2,0 D)	10/86 > 12/95	16NS000	1300105E00 1300154T03	427 mm.
VANETTE AUTOBUS (C22) (2,4 i)	10/86 > 12/95	16NS004	1300117C80	
VANETTE CARGO (HC23) (2,3 D)	09/94 > 05/01	16NS012	130019C600	

N.B.: I CODICI O.E. ED IL LORO TESTO SONO RIPIRTATI SOLO A TITOLO INDICATIVO
THE O.E. CODES AND THEIR TEXT ARE REPORTED ONLY FOR INDICATIVE PURPOSE

OPEL

APPLICAZIONE (APPLICATION)	ANNO (YEAR)	CODICE (CODE)	O.E. (OR. NUMBER)	LUNGH. (LENGTH)
AGILA A (1,3 CDTI) (LATO ASPIRAZIONE) - (SUCTION SIDE)	08/03 > 12/07	16SZ005	93177302	336,9 mm.
AGILA A (1,3 CDTI) (LATO SCARICO) - (EXHAUST SIDE)	08/03 > 12/07	16SZ004	93177303	355,3 mm.
ANTARA A (2,0 CDTI)	01/07 >	16DW012	96440157 96843094	460 mm.
ASTRA F (1,7 TD)	12/91 > 01/98	16OP002	636198	
ASTRA F (1,8 - 2,0) (LATO ASPIRAZIONE) - (SUCTION SIDE)	91 > 98	16DW010	90499895	
ASTRA F (1,8 - 2,0) (LATO SCARICO) - (EXHAUST SIDE)	91 > 98	16OP001	90499896	
CALIBRA (2,0) (LATO ASPIRAZIONE) - (SUCTION SIDE)	89 > 97	16DW010	90499895	
CALIBRA (2,0) (LATO SCARICO) - (EXHAUST SIDE)	89 > 97	16OP001	90499896	
CAMPO (2,5 D)	08/91 > 06/94	16IS003	8941277971	482 mm.
COMBO CASSONE (1,3 CDTI) (LATO ASPIRAZIONE) - (SUCTION SIDE)	08/05 >	16SZ005	93177302	336,9 mm.
COMBO CASSONE (1,3 CDTI) (LATO SCARICO) - (EXHAUST SIDE)	08/05 >	16SZ004	93177303	355,3 mm.
COMBO CASSONE (1,7 TD)	07/94 > 10/01	16OP002	636198	
CORSA B (1,7 TD)	03/93 > 09/00	16OP002	636198	
CORSA C (1,3 CDTI) (LATO ASPIRAZIONE) - (SUCTION SIDE)	06/03 > 12/09	16SZ005	93177302	336,9 mm.
CORSA C (1,3 CDTI) (LATO SCARICO) - (EXHAUST SIDE)	06/03 > 12/09	16SZ004	93177303	355,3 mm.
CORSA D (1,3 CDTI) (LATO ASPIRAZIONE) - (SUCTION SIDE)	07/06 > 08/14	16SZ005	93177302	336,9 mm.

N.B.: I CODICI O.E. ED IL LORO TESTO SONO RIPIRTATI SOLO A TITOLO INDICATIVO
THE O.E. CODES AND THEIR TEXT ARE REPORTED ONLY FOR INDICATIVE PURPOSE

OPEL

APPLICAZIONE (APPLICATION)	ANNO (YEAR)	CODICE (CODE)	O.E. (OR. NUMBER)	LUNGH. (LENGTH)
CORSA D (1,3 CDTI) (LATO SCARICO) - (EXHAUST SIDE)	07/06 > 08/14	16SZ004	93177303	355,3 mm.
FRONTERA A (2,2) (LATO ASPIRAZIONE) - (SUCTION SIDE)	91 > 98	16DW010	90499895	
FRONTERA A (2,2) (LATO SCARICO) - (EXHAUST SIDE)	91 > 98	16OP001	90499896	
FRONTERA A SPORT (MOT. 4JA1 4JB1)	03/92 > 10/98	16IS008	636195 8972876570	
MERIVA A (1,3 CDTI) (LATO ASPIRAZIONE) - (SUCTION SIDE)	09/03 > 05/10	16SZ005	93177302	336,9 mm.
MERIVA A (1,3 CDTI) (LATO SCARICO) - (EXHAUST SIDE)	09/03 > 05/10	16SZ004	93177303	355,3 mm.
MOVANO B (2,3 CDTI) (LATO SCARICO) - (EXHAUST SIDE)	05/10 >	16NS006	93198463	460 mm.
SINTRA (2,2) (LATO ASPIRAZIONE) - (SUCTION SIDE)	96 > 99	16DW010	90499895	
SINTRA (2,2) (LATO SCARICO) - (EXHAUST SIDE)	96 > 99	16OP001	90499896	
TIGRA (1,3 CDTI) (LATO ASPIRAZIONE) - (SUCTION SIDE)	06/04 > 12/10	16SZ005	93177302	336,9 mm.
TIGRA (1,3 CDTI) (LATO SCARICO) - (EXHAUST SIDE)	06/04 > 12/10	16SZ004	93177303	355,3 mm.
VECTRA A (1,7 TD)	03/90 > 11/95	16OP002	636198	
VECTRA B (1,7 TD)	10/95 > 12/98	16OP002	636198	
VECTRA B (1,8 - 2,0) (LATO ASPIRAZIONE) - (SUCTION SIDE)	10/95 > 12/98	16DW010	90499895	
VECTRA B (1,8 - 2,0) (LATO SCARICO) - (EXHAUST SIDE)	10/95 > 12/98	16OP001	90499896	
VIVARO A (2,0 CDTI) (LATO SCARICO) - (EXHAUST SIDE)	08/06 > 07/14	16NS006	93198463	460 mm.

N.B.: I CODICI O.E. ED IL LORO TESTO SONO RIPORTATI SOLO A TITOLO INDICATIVO
THE O.E. CODES AND THEIR TEXT ARE REPORTED ONLY FOR INDICATIVE PURPOSE

PEUGEOT

APPLICAZIONE (APPLICATION)	ANNO (YEAR)	CODICE (CODE)	O.E. (OR. NUMBER)	LUNGH. (LENGTH)
205 II (1,1)		16MI000	MD023150	426 mm.
307 (2,0 HDI - 136 cv.) (LATO ASPIRAZIONE) - (SUCTION SIDE)	10/03 > 04/09	16FI001	0801AC	428,7 mm.
307 (2,0 HDI - 136 cv.) (LATO SCARICO) - (EXHAUST SIDE)	10/03 > 04/09	16FI000	0801AE	449 mm.
308 I (2,0 HDI - 136 cv.) (LATO ASPIRAZIONE) - (SUCTION SIDE)	07/10 > 12/12	16FI001	0801AC	428,7 mm.
308 I (2,0 HDI - 136 cv.) (LATO SCARICO) - (EXHAUST SIDE)	07/10 > 12/12	16FI000	0801AE	449 mm.
308 II (1,5 BLUE HDI 130 cv.) (LATO ASPIRAZIONE) - (SUCTION SIDE)	17 > 22	16PE002	9825013780	
308 II (1,5 BLUE HDI 130 cv.) (LATO SCARICO) - (EXHAUST SIDE)	17 > 22	16PE001	9825017880	
407 (2,0 HDI - 136/140 cv.) (LATO ASPIRAZIONE) - (SUCTION SIDE)	05/04 > 12/10	16FI001	0801AC	428,7 mm.
407 (2,0 HDI - 136/140 cv.) (LATO SCARICO) - (EXHAUST SIDE)	05/04 > 12/10	16FI000	0801AE	449 mm.
508 I (2,0 HDI - 140 cv.) (LATO ASPIRAZIONE) - (SUCTION SIDE)	11/10 > 12/18	16FI001	0801AC	428,7 mm.
508 I (2,0 HDI - 140 cv.) (LATO SCARICO) - (EXHAUST SIDE)	11/10 > 12/18	16FI000	0801AE	449 mm.
607 (2,0 HDI - 136 cv.) (LATO ASPIRAZIONE) - (SUCTION SIDE)	09/05 > 07/11	16FI001	0801AC	428,7 mm.
607 (2,0 HDI - 136 cv.) (LATO SCARICO) - (EXHAUST SIDE)	09/05 > 07/11	16FI000	0801AE	449 mm.
807 (2,0 HDI - 120/136 cv.) (LATO ASPIRAZIONE) - (SUCTION SIDE)	02/06 >	16FI001	0801AC	428,7 mm.
807 (2,0 HDI - 120/136 cv.) (LATO SCARICO) - (EXHAUST SIDE)	02/06 >	16FI000	0801AE	449 mm.
3008 II (1,5 BLUE HDI 130 cv.) (LATO ASPIRAZIONE) - (SUCTION SIDE)	18 > 22	16PE002	9825013780	

N.B.: I CODICI O.E. ED IL LORO TESTO SONO RIPORTATI SOLO A TITOLO INDICATIVO
THE O.E. CODES AND THEIR TEXT ARE REPORTED ONLY FOR INDICATIVE PURPOSE

PEUGEOT

APPLICAZIONE (APPLICATION)	ANNO (YEAR)	CODICE (CODE)	O.E. (OR. NUMBER)	LUNGH. (LENGTH)
3008 II (1,5 BLUE HDI 130 cv.) (LATO SCARICO) - (EXHAUST SIDE)	18 > 22	16PE001	9825017880	
EXPERT (2,0 HDI - 120/136 cv.) (LATO ASPIRAZIONE) - (SUCTION SIDE)	01/07 >	16FI001	0801AC	428,7 mm.
EXPERT (2,0 HDI - 120/136 cv.) (LATO SCARICO) - (EXHAUST SIDE)	01/07 >	16FI000	0801AE	449 mm.
EXPERT TEPEE (2,0 HDI - 120/136 cv.) (LATO ASPIRAZIONE) - (SUCTION SIDE)	01/07 > 03/16	16FI001	0801AC	428,7 mm.
EXPERT TEPEE (2,0 HDI - 120/136 cv.) (LATO SCARICO) - (EXHAUST SIDE)	01/07 > 03/16	16FI000	0801AE	449 mm.

N.B.: I CODICI O.E. ED IL LORO TESTO SONO RIPORTATI SOLO A TITOLO INDICATIVO
THE O.E. CODES AND THEIR TEXT ARE REPORTED ONLY FOR INDICATIVE PURPOSE

PIAGGIO

APPLICAZIONE (APPLICATION)	ANNO (YEAR)	CODICE (CODE)	O.E. (OR. NUMBER)	LUNGH. (LENGTH)
PORTER (1,0)	02/93 > 07/02	16PI001	1350187103	370 mm.
PORTER (1,3)	05/98 > 12/11	16PI000	1351187704	430 mm.
PORTER (1,3)	05/98 > 12/11	16PI002	1350187107	430 mm.
PORTER (1,3)	11 >	16PI003	B010086	
PORTER (1,3)	11 >	16PI004	B010087	

N.B.: I CODICI O.E. ED IL LORO TESTO SONO RIPORTATI SOLO A TITOLO INDICATIVO
THE O.E. CODES AND THEIR TEXT ARE REPORTED ONLY FOR INDICATIVE PURPOSE

RENAULT

APPLICAZIONE (APPLICATION)	ANNO (YEAR)	CODICE (CODE)	O.E. (OR. NUMBER)	LUNGH. (LENGTH)
ALASKAN (2,3 dCl) (LATO SCARICO) - (EXHAUST SIDE)	09/17 >	16NS006	8200827922	460 mm.
CAPTUR I (1,5 dCl)	06/13 >	16RE002	8200089894	452 mm.
CLIO II (1,5 dCl)	06/01 > 07/09	16RE002	8200089894	452 mm.
CLIO III (1,5 dCl)	06/05 > 12/12	16RE002	8200089894	452 mm.
CLIO IV (1,5 dCl)	11/12 >	16RE002	8200089894	452 mm.
ESPACE II (2,1TD)	01/91 > 09/95	16RE001	7700699231	
ESPACE IV (2,0 dCl) (LATO SCARICO) - (EXHAUST SIDE)	01/06 >	16NS006	8200827922	460 mm.
GRAN SCENIC II (1,5 dCl)	04/04 > 11/08	16RE002	8200089894	452 mm.
GRAN SCENIC II (2,0 dCl) (LATO SCARICO) - (EXHAUST SIDE)	09/05 > 11/08	16NS006	8200827922	460 mm.
GRAN SCENIC III (2,0 dCl) (LATO SCARICO) - (EXHAUST SIDE)	02/09 >	16NS006	8200827922	460 mm.
KANGOO (1,5 dCl)	12/01 >	16RE002	8200089894	452 mm.
KOLEOS I (2,0 dCl) (LATO SCARICO) - (EXHAUST SIDE)	09/08 >	16NS006	8200827922	460 mm.
LAGUNA II (2,0 dCl) (LATO SCARICO)	08/05 > 08/07	16NS006	8200827922	460 mm.
LAGUNA III (2,0 dCl) (LATO SCARICO) - (EXHAUST SIDE)	10/07 > 12/15	16NS006	8200827922	460 mm.
MASTER III (2,3 dCl) (LATO SCARICO) - (EXHAUST SIDE)	02/10 >	16NS006	8200827922	460 mm.
MEGANE II (1,5 dCl)	09/02 > 11/08	16RE002	8200089894	452 mm.

N.B.: I CODICI O.E. ED IL LORO TESTO SONO RIPORTATI SOLO A TITOLO INDICATIVO
THE O.E. CODES AND THEIR TEXT ARE REPORTED ONLY FOR INDICATIVE PURPOSE

RENAULT

APPLICAZIONE (APPLICATION)	ANNO (YEAR)	CODICE (CODE)	O.E. (OR. NUMBER)	LUNGH. (LENGTH)
MEGANE II (2,0 dCI) (LATO SCARICO) - (EXHAUST SIDE)	09/05 > 11/08	16NS006	8200827922	460 mm.
MEGANE III (2,0 dCI) (LATO SCARICO) - (EXHAUST SIDE)	02/09 >	16NS006	8200827922	460 mm.
MODUS (1,5 dCI)	09/04 >	16RE002	8200089894	452 mm.
R21 (2,1TD)	02/92 > 09/95	16RE001	7700699231	
SCENIC II (1,5 dCI)	09/05 > 11/08	16RE002	8200089894	452 mm.
SCENIC II (2,0 dCI) (LATO SCARICO) - (EXHAUST SIDE)	09/05 > 11/08	16NS006	8200827922	460 mm.
SCENIC III (2,0 dCI) (LATO SCARICO) - (EXHAUST SIDE)	02/09 >	16NS006	8200827922	460 mm.
TRAFIC II (2,0 dCI) (LATO SCARICO) - (EXHAUST SIDE)	08/06 >	16NS006	8200827922	460 mm.
TWINGO II (1,5 dCI)	03/07 > 09/14	16RE002	8200089894	452 mm.
VEL SATIS (2,0 dCI) (LATO SCARICO) - (EXHAUST SIDE)	01/06 >	16NS006	8200827922	460 mm.

N.B.: I CODICI O.E. ED IL LORO TESTO SONO RIPIPORTATI SOLO A TITOLO INDICATIVO
THE O.E. CODES AND THEIR TEXT ARE REPORTED ONLY FOR INDICATIVE PURPOSE

SEAT

APPLICAZIONE (APPLICATION)	ANNO (YEAR)	CODICE (CODE)	O.E. (OR. NUMBER)	LUNGH. (LENGTH)
ALHAMBRA (7V8 - 7V9) (1,9 TDI)	05/05 > 05/06	16VW000	038109101R	425 mm.
ALHAMBRA (7V8 - 7V9) (1,9 TDI - 2,0 TDI)	05/05 > 05/06	16VW001	038109101AH	430 mm.
ALTEA (5P1) - (5P5) - (5P8) (1,9 TDI)	04/04 > 12/10	16VW000	038109101R	425 mm.
ALTEA (5P1) - (5P5) - (5P8) (1,9 TDI - 2,0 TDI)	04/04 > 12/10	16VW001	038109101AH	430 mm.
CORDOBA (6L2) (1,9 TDI)	09/02 > 11/09	16VW000	038109101R	425 mm.
CORDOBA (6L2) (1,9 TDI)	09/02 > 11/09	16VW001	038109101AH	430 mm.
IBIZA III (6L1) (1,9 TDI)	02/02 > 11/09	16VW000	038109101R	425 mm.
IBIZA III (6L1) (1,9 TDI)	02/02 > 11/09	16VW001	038109101AH	430 mm.
IBIZA IV (6J5 - 6P1) (1,9 TDI)	03/08 > 06/10	16VW001	038109101AH	430 mm.
LEON I (1M1) (1,9 TDI)	09/00 > 06/06	16VW000	038109101R	425 mm.
LEON II (1P1) (1,9 TDI - 2,0 TDI)	07/05 > 12/10	16VW001	038109101AH	430 mm.
TOLEDO II (1M2) (1,9 TDI)	10/00 > 07/04	16VW000	038109101R	425 mm.
TOLEDO III (5P2) (1,9 TDI)	10/04 > 05/09	16VW000	038109101R	425 mm.
TOLEDO III (5P2) (1,9 TDI)	10/04 > 05/09	16VW001	038109101AH	430 mm.

N.B.: I CODICI O.E. ED IL LORO TESTO SONO RIPIPORTATI SOLO A TITOLO INDICATIVO
THE O.E. CODES AND THEIR TEXT ARE REPORTED ONLY FOR INDICATIVE PURPOSE

SKODA

APPLICAZIONE (APPLICATION)	ANNO (YEAR)	CODICE (CODE)	O.E. (OR. NUMBER)	LUNGH. (LENGTH)
FABIA I (6Y2 - 6Y3) - (6Y5) (1,9 TDI)	01/00 > 03/08	16VW000	038109101R	425 mm.
FABIA II (542) (1,9 TDI)	04/07 > 03/10	16VW000	038109101R	425 mm.
OCTAVIA I (1U2 - 1U5) (1,9 TDI)	09/02 > 09/04	16VW000	038109101R	425 mm.
OCTAVIA II (1Z3 - 1Z5) (1,9 TDI)	06/04 > 12/10	16VW000	038109101R	425 mm.
OCTAVIA II (1Z3 - 1Z5) (1,9 TDI - 2,0 TDI)	06/04 > 12/10	16VW001	038109101AH	430 mm.
ROOMSTER (5J7) (1,9 TDI)	09/06 > 03/10	16VW000	038109101R	425 mm.
SUPERB I (3U4) (1,9 TDI)	12/01 > 03/08	16VW000	038109101R	425 mm.
SUPERB I (3U4) (2,0 TDI)	10/05 > 03/08	16VW001	038109101AH	430 mm.
SUPERB II (3T4 - 3T5) (2,0 TDI)	03/08 > 11/10	16VW001	038109101AH	430 mm.

N.B.: I CODICI O.E. ED IL LORO TESTO SONO RIPORTATI SOLO A TITOLO INDICATIVO
THE O.E. CODES AND THEIR TEXT ARE REPORTED ONLY FOR INDICATIVE PURPOSE

SSANGYONG

APPLICAZIONE (APPLICATION)	ANNO (YEAR)	CODICE (CODE)	O.E. (OR. NUMBER)	LUNGH. (LENGTH)
ACTYON (2,0 Xdi) (LATO ASPIRAZIONE) - (SUCTION SIDE)	06 >	16SS002	6640500701 6640502001	
ACTYON (2,0 Xdi) (LATO SCARICO - (EXHAUST SIDE)	06 >	16SS003	6640500401 6640501001	425 mm.
KYRON (2,0 Xdi) (LATO ASPIRAZIONE) - (SUCTION SIDE)	05 >	16SS002	6640500701 6640502001	
KYRON (2,0 Xdi) (LATO SCARICO - (EXHAUST SIDE)	05 >	16SS003	6640500401 6640501001	425 mm.
KYRON (2,7 Xdi) (LATO ASP7RAZIONE) - (SUCTION SIDE)	05 >	16SS000	6650500601	520 mm.
KYRON (2,7 Xdi) (LATO SCARICO - (EXHAUST SIDE)	05 >	16SS001	6650500101	525 mm.
REXTON (2,7 Xdi) (LATO ASP7RAZIONE) - (SUCTION SIDE)	04 >	16SS000	6650500601	520 mm.
REXTON (2,7 Xdi) (LATO SCARICO - (EXHAUST SIDE)	04 >	16SS001	6650500101	525 mm.
REXTON (2,7 Xdi) (LATO SCARICO - (EXHAUST SIDE)	04 >	16SS004	6650500401 6650501001	
RODIUS (2,7 Xdi) (LATO ASP7RAZIONE) - (SUCTION SIDE)	05 >	16SS000	6650500601	520 mm.
RODIUS (2,7 Xdi) (LATO SCARICO - (EXHAUST SIDE)	05 >	16SS001	6650500101	525 mm.

N.B.: I CODICI O.E. ED IL LORO TESTO SONO RIPORTATI SOLO A TITOLO INDICATIVO
THE O.E. CODES AND THEIR TEXT ARE REPORTED ONLY FOR INDICATIVE PURPOSE

SUZUKI

APPLICAZIONE (APPLICATION)	ANNO (YEAR)	CODICE (CODE)	O.E. (OR. NUMBER)	LUNGH. (LENGTH)
GRAN VITARA I (2,0 TD)	98 > 03	16SZ008	1271178	456 mm.
IGNIS II (1,3 DDIS) (LATO ASPIRAZIONE) - (SUCTION SIDE)	09/03 >	16SZ005	12715M86J10000	336,9 mm.
IGNIS II (1,3 DDIS) (LATO SCARICO) - (EXHAUST SIDE)	09/03 >	16SZ004	1271185E00	355,3 mm.
JIMNY (FJ) - (1,3) (PORTA BILANCIERI)	98 >	16SZ012	1286071C00	
JIMNY (FJ) - (1,3) (LATO ASPIRAZIONE) - (SUCTION SIDE)	13 >	16SZ010	1271069GE0	
JIMNY (FJ) - (1,3) (LATO SCARICO) - (EXHAUST SIDE)	13 >	16SZ011	1272054G11	
SAMURAI (SJ) (1,0)	11/88 > 12/04	16SZ000	1271080005000	421 mm.
SAMURAI (SJ) (1,3)	11/88 > 12/04	16SZ001	1271081C01	454 mm.
SJ410 (1,0)	09/81 > 07/91	16SZ000	1271080005000	421 mm.
SJ410 (1,0) (PORTA BILANCIERI) - (BARREL HOLDER)	09/81 > 07/91	16SZ013	1286073004	
SJ413 (1,3) (PORTA BILANCIERI) - (BARREL HOLDER)	84 > 90	16SZ015	1286082600	
SPLASH (1,3 CDTI) (LATO ASPIRAZIONE) - (SUCTION SIDE)	01/08 >	16SZ005	12715M86J10000	336,9 mm.
SPLASH (1,3 CDTI) (LATO SCARICO) - (EXHAUST SIDE)	01/08 >	16SZ004	1271185E00	355,3 mm.
SUPER CARRY (ED) (1,0)	92 > 99	16SZ006	1271077314000	
SWIFT III (1,3 DDIS) (LATO ASPIRAZIONE) - (SUCTION SIDE)	08/05 >	16SZ005	12715M86J10000	336,9 mm.
SWIFT III (1,3 DDIS) (LATO SCARICO) - (EXHAUST SIDE)	08/05 >	16SZ004	1271185E00	355,3 mm.

N.B.: I CODICI O.E. ED IL LORO TESTO SONO RIPORTATI SOLO A TITOLO INDICATIVO
THE O.E. CODES AND THEIR TEXT ARE REPORTED ONLY FOR INDICATIVE PURPOSE

TATA

APPLICAZIONE (APPLICATION)	ANNO (YEAR)	CODICE (CODE)	O.E. (OR. NUMBER)	LUNGH. (LENGTH)
ARIA (2.2 Di AWD)	14 >	16TA001	278905107901	
ARIA (2.2 Di AWD)	14 >	16TA002	278905107902	
SAFARI (FD) (1,9 D)	98 >	16TA000	254705107933	
SAFARI (FD) (2.2 TDiC)	06 >	16TA001	278905107901	
SAFARI (FD) (2.2 TDiC)	06 >	16TA002	278905107902	
XENON Pick-up (2.2 DiCOR 4x4)	09 >	16TA001	278905107901	
XENON Pick-up (2.2 DiCOR 4x4)	09 >	16TA002	278905107902	

N.B.: I CODICI O.E. ED IL LORO TESTO SONO RIPORTATI SOLO A TITOLO INDICATIVO
THE O.E. CODES AND THEIR TEXT ARE REPORTED ONLY FOR INDICATIVE PURPOSE

TOYOTA

APPLICAZIONE (APPLICATION)	ANNO (YEAR)	CODICE (CODE)	O.E. (OR. NUMBER)	LUNGH. (LENGTH)
AURIS (E15) - (1,4) (LATO ASPIRAZIONE) - (SUCTION SIDE)	03/07 > 09/12	16TY010	1350122062	
AURIS (E15) - (1,4) (LATO SCARICO) - (EXHAUST SIDE)	03/07 > 09/12	16TY011	1350222011	
AVENSIS (T22 - T25) - (1,6 - 1,8) (LATO ASPIRAZIONE) - (SUCTION SIDE)	99 > 02/03	16TY010	1350122062	
AVENSIS (T22 - T25) - (1,6 - 1,8) (LATO SCARICO) - (EXHAUST SIDE)	99 > 02/03	16TY011	1350222011	
AVENSIS (T22 - T25) (2,0 TD)	09/97 > 02/03	16TY009	1351164100	441 mm.
AVENSIS (T22 - T25) - (2,0 D-4D) (LATO ASPIRAZIONE) - (SUCTION SIDE)	99 > 03	16TY025	1350127011	
AVENSIS (T22 - T25) - (2,0 D-4D) (LATO SCARICO) - (EXHAUST SIDE)	99 > 03	16TY029	1350227011	
AVENSIS VERSO (2,0 D-4D) (LATO ASPIRAZIONE) - (SUCTION SIDE)	99 > 03	16TY025	1350127011	
AVENSIS VERSO (2,0 D-4D) (LATO SCARICO) - (EXHAUST SIDE)	99 > 03	16TY029	1350227011	
AYGO (1,0)	05 > 14	16TY026	1350140040 1350140041	
AYGO (1,0 VTTI)	05 > 14	16TY030	1350240011	
CARINA E VI (2,0 D)		16TY008	1351164071	439 mm.
CELICA COUPE' (1,8) (LATO ASPIRAZIONE) - (SUCTION SIDE)	08/99 > 07/05	16TY010	1350122062	
CELICA COUPE' (1,8) (LATO SCARICO) - (EXHAUST SIDE)	08/99 > 07/05	16TY011	1350222011	
COASTER (4,2 D)	10/87 > 07/92	16TY007	1350117010	726 mm.
COROLLA (E9 - E10) (1,3)	08/87 >	16TY006	1350111010	382 mm.

N.B.: I CODICI O.E. ED IL LORO TESTO SONO RIPIRTATI SOLO A TITOLO INDICATIVO
THE O.E. CODES AND THEIR TEXT ARE REPORTED ONLY FOR INDICATIVE PURPOSE

TOYOTA

APPLICAZIONE (APPLICATION)	ANNO (YEAR)	CODICE (CODE)	O.E. (OR. NUMBER)	LUNGH. (LENGTH)
COROLLA (E10) (2,0 D)	07/92 > 04/97	16TY008	1351164071	439 mm.
COROLLA (E11 - E12) - (1,4 - 1,6) (LATO ASPIRAZIONE) - (SUCTION SIDE)	04/97 > 08/07	16TY010	1350122062	
COROLLA (E11 - E12) - (1,4 - 1,6) (LATO SCARICO) - (EXHAUST SIDE)	04/97 > 08/07	16TY011	1350222011	
COROLLA (E11 - E12) - (2,0 D-4D) (LATO ASPIRAZIONE) - (SUCTION SIDE)	04/97 > 08/07	16TY025	1350127011	
COROLLA (E11 - E12) - (2,0 D-4D) (LATO SCARICO) - (EXHAUST SIDE)	04/97 > 08/07	16TY029	1350227011	
COROLLA VERSO (E12) - (1,6 - 1,8) (LATO ASPIRAZIONE) - (SUCTION SIDE)	08/01 > 05/04	16TY010	1350122062	
COROLLA VERSO (E12) - (1,6 - 1,8) (LATO SCARICO) - (EXHAUST SIDE)	08/01 > 05/04	16TY011	1350222011	
COROLLA VERSO (ZER) - (1,6 - 1,8) (LATO ASPIRAZIONE) - (SUCTION SIDE)	04/04 > 03/09	16TY010	1350122062	
COROLLA VERSO (ZER) - (1,6 - 1,8) (LATO SCARICO) - (EXHAUST SIDE)	04/04 > 03/09	16TY011	1350222011	
CORONA (T17) (2,0 D)	12/87 > 92	16TY008	1351164071	439 mm.
HIACE III (1,8)		16TY004	1351173902	468 mm.
HILUX IV PICK-UP (N5 - N6) (2,2)		16TY004	1351173902	468 mm.
HILUX V PICK-UP (N) (1,8)		16TY004	1351173902	468 mm.
HILUX VI PICK-UP (N1) (2,4 TD)	08/98 > 01/02	16TY016	1350154040	
IQ (1,0)	09 > 15	16TY026	1350140040 1350140041	
IQ (1,0 VTTI)	09 > 15	16TY030	1350240011	

N.B.: I CODICI O.E. ED IL LORO TESTO SONO RIPIRTATI SOLO A TITOLO INDICATIVO
THE O.E. CODES AND THEIR TEXT ARE REPORTED ONLY FOR INDICATIVE PURPOSE

TOYOTA

APPLICAZIONE (APPLICATION)	ANNO (YEAR)	CODICE (CODE)	O.E. (OR. NUMBER)	LUNGH. (LENGTH)
LAND CRUISER (J4) (3,0 D - 3,4 D)	69 > 84	16TY013	1351156010	
LAND CRUISER (2,4 TD) (PORTA BILANCIERI) - (BARREL HOLDER)	85 > 90	16TY021	1390154010	
LAND CRUISER (J7) (2,4 TD)	01/90 > 05/96	16TY016	1350154040	
LAND CRUISER (J7) (3,0 TD)	05/93 > 05/96	16TY018	1350167010	536 mm.
LAND CRUISER 90 (J9) (3,0 D - TD)	08/00 > 12/02	16TY018	1350167010	536 mm.
LAND CRUISER PRADO (J12) - (3,0 D) (LATO ASPIRAZIONE) - (SUCTION SIDE)	09/02 > 12/10	16TY020	1350130020	530 mm.
LAND CRUISER PRADO (J12) - (3,0 D) (LATO SCARICO) - (EXHAUST SIDE)	09/02 > 12/10	16TY019	1350230010	480 mm.
LAND CRUISER PRADO (J15) - (3,0 D) (LATO ASPIRAZIONE) - (SUCTION SIDE)	08/09 >	16TY020	1350130020	530 mm.
LAND CRUISER PRADO (J15) - (3,0 D) (LATO SCARICO) - (EXHAUST SIDE)	08/09 >	16TY019	1350230010	480 mm.
PIC NIC (2,2 TD)	08/97 > 12/01	16TY009	1351164100	441 mm.
PRIUS (1,5 HYBRID)	03 > 09	16TY027	1350221021	
TOWN ACE (2,0 D)	01/92 > 04/95	16TY008	1351164071	439 mm.
YARIS (1,0 - 1,3)	99 > 05	16TY022	135010J010 1350123030	
YARIS (1,0 - 1,3)	99 > 05	16TY024	1350123020	
YARIS (1,0 - 1,3)	99 > 05	16TY028	135020J010 1350223010	
YARIS (1,0)	05 > 11	16TY026	1350140040 1350140041	

N.B.: I CODICI O.E. ED IL LORO TESTO SONO RIPORTATI SOLO A TITOLO INDICATIVO
THE O.E. CODES AND THEIR TEXT ARE REPORTED ONLY FOR INDICATIVE PURPOSE

VOLKSWAGEN

APPLICAZIONE (APPLICATION)	ANNO (YEAR)	CODICE (CODE)	O.E. (OR. NUMBER)	LUNGH. (LENGTH)
BORA I (1,9 TDI)	12/98 > 01/02	16VW000	038109101R	425 mm.
CADDY III (1,9 TDI)	04/04 > 08/10	16VW000	038109101R	425 mm.
CADDY III (1,9 TDI - 2,0 TDI)	04/04 > 08/10	16VW001	038109101AH	430 mm.
EOS (2,0 TDI)	06/06 > 05/08	16VW001	038109101AH	430 mm.
GOLF IV (1,9 TDI)	09/99 > 06/05	16VW000	038109101R	425 mm.
GOLF V (1,9 TDI)	10/03 > 11/08	16VW000	038109101R	425 mm.
GOLF V (1,9 TDI - 2,0 TDI)	10/03 > 11/08	16VW001	038109101AH	430 mm.
JETTA III (1,9 TDI - 2,0 TDI)	08/05 > 10/10	16VW001	038109101AH	430 mm.
MULTIVAN T5 (1,9 TDI)	04/03 > 11/09	16VW000	038109101R	425 mm.
MULTIVAN T5 (1,9 TDI)	04/03 > 11/09	16VW001	038109101AH	430 mm.
NEW BEETLE (1,9 TDI)	02/01 > 09/10	16VW000	038109101R	425 mm.
PASSAT (B5) (1,9 TDI)	11/00 > 05/05	16VW000	038109101R	425 mm.
PASSAT (B6) (1,9 TDI)	03/05 > 11/10	16VW000	038109101R	425 mm.
PASSAT (B6) (1,9 TDI - 2,0 TDI)	03/05 > 11/10	16VW001	038109101AH	430 mm.
POLO (9N) (1,9 TDI)	10/01 > 11/09	16VW000	038109101R	425 mm.
POLO (9N) (1,9 TDI)	10/01 > 11/09	16VW001	038109101AH	430 mm.

N.B.: I CODICI O.E. ED IL LORO TESTO SONO RIPIRTATI SOLO A TITOLO INDICATIVO
THE O.E. CODES AND THEIR TEXT ARE REPORTED ONLY FOR INDICATIVE PURPOSE

VOLKSWAGEN

APPLICAZIONE (APPLICATION)	ANNO (YEAR)	CODICE (CODE)	O.E. (OR. NUMBER)	LUNGH. (LENGTH)
SHARAN (7M) (1,9 TDI)	03/00 > 03/10	16VW000	038109101R	425 mm.
SHARAN (7M) (1,9 TDI - 2,0 TDI)	03/00 > 03/10	16VW001	038109101AH	430 mm.
TOURAN (1T1 - 1T2) (1,9 TDI)	02/03 > 05/04	16VW000	038109101R	425 mm.
TOURAN (1T1 - 1T2) (1,9 TDI - 2,0 TDI)	02/03 > 05/04	16VW001	038109101AH	430 mm.
TRANSPORTER (T5) (1,9 TDI)	04/03 > 11/09	16VW000	038109101R	425 mm.
TRANSPORTER (T5) (1,9 TDI)	04/03 > 11/09	16VW001	038109101AH	430 mm.

N.B.: I CODICI O.E. ED IL LORO TESTO SONO RIPIPORTATI SOLO A TITOLO INDICATIVO
THE O.E. CODES AND THEIR TEXT ARE REPORTED ONLY FOR INDICATIVE PURPOSE

VOLVO

APPLICAZIONE (APPLICATION)	ANNO (YEAR)	CODICE (CODE)	O.E. (OR. NUMBER)	LUNGH. (LENGTH)
C30 (2,0 D - 136 cv.) (LATO ASPIRAZIONE) - (SUCTION SIDE)	10/06 > 12/12	16FI001		428,7 mm.
C30 (2,0 D - 136 cv.) (LATO SCARICO) - (EXHAUST SIDE)	10/06 > 12/12	16FI000	30725026	449 mm.
C70 II (2,0 D - 136 cv.) (LATO ASPIRAZIONE) - (SUCTION SIDE)	01/08 > 10/09	16FI001		428,7 mm.
C70 II (2,0 D - 136 cv.) (LATO SCARICO) - (EXHAUST SIDE)	01/08 > 10/09	16FI000	30725026	449 mm.
S40 II (2,0 D - 136 cv.) (LATO ASPIRAZIONE) - (SUCTION SIDE)	01/04 > 12/10	16FI001		428,7 mm.
S40 II (2,0 D - 136 cv.) (LATO SCARICO) - (EXHAUST SIDE)	01/04 > 12/10	16FI000	30725026	449 mm.
S80 II (2,0 D - 136 cv.) (LATO ASPIRAZIONE) - (SUCTION SIDE)	02/08 > 03/11	16FI001		428,7 mm.
S80 II (2,0 D - 136 cv.) (LATO SCARICO) - (EXHAUST SIDE)	02/08 > 03/11	16FI000	30725026	449 mm.
V50 (2,0 D - 136 cv.) (LATO ASPIRAZIONE) - (SUCTION SIDE)	04/04 > 12/10	16FI001		428,7 mm.
V50 (2,0 D - 136 cv.) (LATO SCARICO) - (EXHAUST SIDE)	04/04 > 12/10	16FI000	30725026	449 mm.
V70 III (2,0 D - 136 cv.) (LATO ASPIRAZIONE) - (SUCTION SIDE)	10/07 > 12/15	16FI001		428,7 mm.
V70 III (2,0 D - 136 cv.) (LATO SCARICO) - (EXHAUST SIDE)	10/07 > 12/15	16FI000	30725026	449 mm.


N.B.: I CODICI O.E. ED IL LORO TESTO SONO RIPORTATI SOLO A TITOLO INDICATIVO
THE O.E. CODES AND THEIR TEXT ARE REPORTED ONLY FOR INDICATIVE PURPOSE

IMMAGINI - IMAGES

16DH000



16DR004



16DR005



16DW000



16DW001



16DW002



16DW003



16DW004



16DW005




16DW009



16DW010



16DW012




16DW013




16FI000




16FI001




16FO001



16FO002



16FO003




N.B.: I CODICI O.E. ED IL LORO TESTO SONO RIPORTATI SOLO A TITOLO INDICATIVO
THE O.E. CODES AND THEIR TEXT ARE REPORTED ONLY FOR INDICATIVE PURPOSE

IMMAGINI - IMAGES

16HY000



16HY001



16HY002



16HY003



16HY004




16HY005



16HY006



16HY007



16HY008




16HY009




16HY012



16HY016



16HY017



16IS003



16IS004



16IS007



16IS008



16KI000




N.B.: I CODICI O.E. ED IL LORO TESTO SONO RIPORTATI SOLO A TITOLO INDICATIVO
THE O.E. CODES AND THEIR TEXT ARE REPORTED ONLY FOR INDICATIVE PURPOSE

IMMAGINI - IMAGES

16KI001




16KI002



16KI004



16KI005



16KI009



16LR001



16MH000



16MI000



16MI001



16MI002



16MI003



16MI007




16MI008




16MI009




16MI013



16MI014



16MI015



16MZ001



N.B.: I CODICI O.E. ED IL LORO TESTO SONO RIPORTATI SOLO A TITOLO INDICATIVO
THE O.E. CODES AND THEIR TEXT ARE REPORTED ONLY FOR INDICATIVE PURPOSE

IMMAGINI - IMAGES

16NS000



16NS001



16NS002



16NS003



16NS004



16NS005



16NS006




16NS007



16NS012



16NS017



16OP002



16PI000



16PI001



16PI002




16RE001



16RE002



16SZ000



16SZ001



N.B.: I CODICI O.E. ED IL LORO TESTO SONO RIPORTATI SOLO A TITOLO INDICATIVO
THE O.E. CODES AND THEIR TEXT ARE REPORTED ONLY FOR INDICATIVE PURPOSE

IMMAGINI - IMAGES

16SZ002




16SZ004



16SZ005



16SZ007



16TY003



16TY004



16TY005



16TY006



16TY007



16TY008



16TY009



16TY010




16TY011



16TY016



16TY018



16TY019



16TY020



16TY023



N.B.: I CODICI O.E. ED IL LORO TESTO SONO RIPORTATI SOLO A TITOLO INDICATIVO
THE O.E. CODES AND THEIR TEXT ARE REPORTED ONLY FOR INDICATIVE PURPOSE

IMMAGINI - IMAGES

16VW000

16VW001

MI003



N.B.: I CODICI O.E. ED IL LORO TESTO SONO RIPORTATI SOLO A TITOLO INDICATIVO
THE O.E. CODES AND THEIR TEXT ARE REPORTED ONLY FOR INDICATIVE PURPOSE

JAPANPARTS S.R.L.

Via della Meccanica, 1/A - 37139 - Verona (IT)

tel. +39 045 8517711 - fax + 39 045 8510714

info@japanparts.it




ashika[®]

CAMSHAFTS **ALBERI A CAMME**

*FULL RANGE FOR EUROPEAN , ASIAN
and AMERICAN VEHICLES*

*GAMMA COMPLETA PER IL CIRCOLANTE
EUROPEO, ASIATICO E AMERICANO*



ashika.eu